



CRITERIA

INVESTIGAR · INTEGRAR · TRANSFORMAR

+

AGENDA CRITERIA

ENERO 2025



Tipo de Estudio	Cuantitativo, no probabilístico a través de la aplicación de encuestas autoadministradas mediante el uso de un panel certificado de acceso online.
Técnica de muestreo	Muestreo aleatorio dentro del panel y estratificado por cuotas. El muestreo es una aproximación al método probabilístico, ya que toma una muestra aleatoria estratificada del panel online cuya distribución comporta ciertas desviaciones a la población. Los resultados son ponderados por zona, sexo, edad y nivel socioeconómico como forma de representar el universo real del país.
Acerca del Panel Online	Son comunidades formadas por personas predispuestas a participar en estudios de mercado y opinión. Esta encuesta Critería fue aplicada sobre un panel cerrado y certificado que cumple con las especificaciones y características técnicas necesarias para este estudio.
Grupo Objetivo	Mujeres y Hombres de 18 o más años. De los niveles socioeconómicos ABCD, residentes de todo el país.
Fecha de Campo	Entre el 6 y 8 de enero de 2025 a través de panel online.
Muestra total	1009 casos.

SÍNTESIS RESULTADOS MES DE ENERO



EVALUACIÓN PRESIDENCIAL Y GOBIERNO

Aprobación presidencial:

El Presidente inicia el año con una aprobación 31% (+2). La desaprobación, por su parte, baja significativamente a 52% (-5).

Aprobación gobierno:

La aprobación del gobierno en tanto sube a 30% (+3) en enero y la desaprobación baja a 56% (-4).

EVALUACIÓN OPOSICIÓN

La aprobación de la Oposición se mantiene en 12%, mientras que la desaprobación se queda en 68% (-1).

PRÓXIMO PRESIDENTE/A

La pregunta espontánea sobre quién le gustaría a los encuestados que fuera el próximo presidente o presidenta, muestra que Evelyn Matthei sigue encabezando de lejos la lista espontánea con 28% (+1).

Michelle Bachelet, mantiene la segunda posición con 12% (-1), seguida por José Antonio Kast con 10% (-1) y Johannes Kaiser que sube 3 puntos para quedar en cuarto lugar con un 7%.

Tomás Vodanovic mantiene un 5% por sobre Vallejo (3%) y Tohá (3%) que siguen igual al mes anterior.

En la mirada del Cuatrimestre móvil (4 meses sumados), vemos que, entre las personas identificadas con la derecha, Evelyn Matthei en la que cuenta con más preferencias espontáneas (46%), seguidas de JAK con 22% y J. Kaiser con 9%.

Entre los identificados con izquierda, las mayores preferencias presidenciales se las lleva M. Bachelet (25%) seguida de Camila Vallejo con 13%.

Entre las personas de Centro, se impone Matthei seguida de Bachelet, al igual que en los sin identificación política.

IMAGEN COALICIONES POLÍTICAS

En un contexto general de evaluaciones claramente más negativas que positivas, el Partido Republicano es la coalición mejor evaluada (18%); le sigue Apruebo Dignidad con 14% al igual que Chile Vamos.

Más atrás aparecen el Socialismo Democrático (11%), Social Cristianos (7%) y finalmente Demócratas-Amarillos con 7%.

Entre las personas identificadas con la derecha, el Partido Republicano es el mejor evaluado; entre los identificados con izquierda se impone con claridad Apruebo Dignidad.

An aerial photograph of Santiago, Chile, showing a dense urban landscape with numerous high-rise buildings and a prominent mountain range in the background. The image is overlaid with a semi-transparent purple filter.

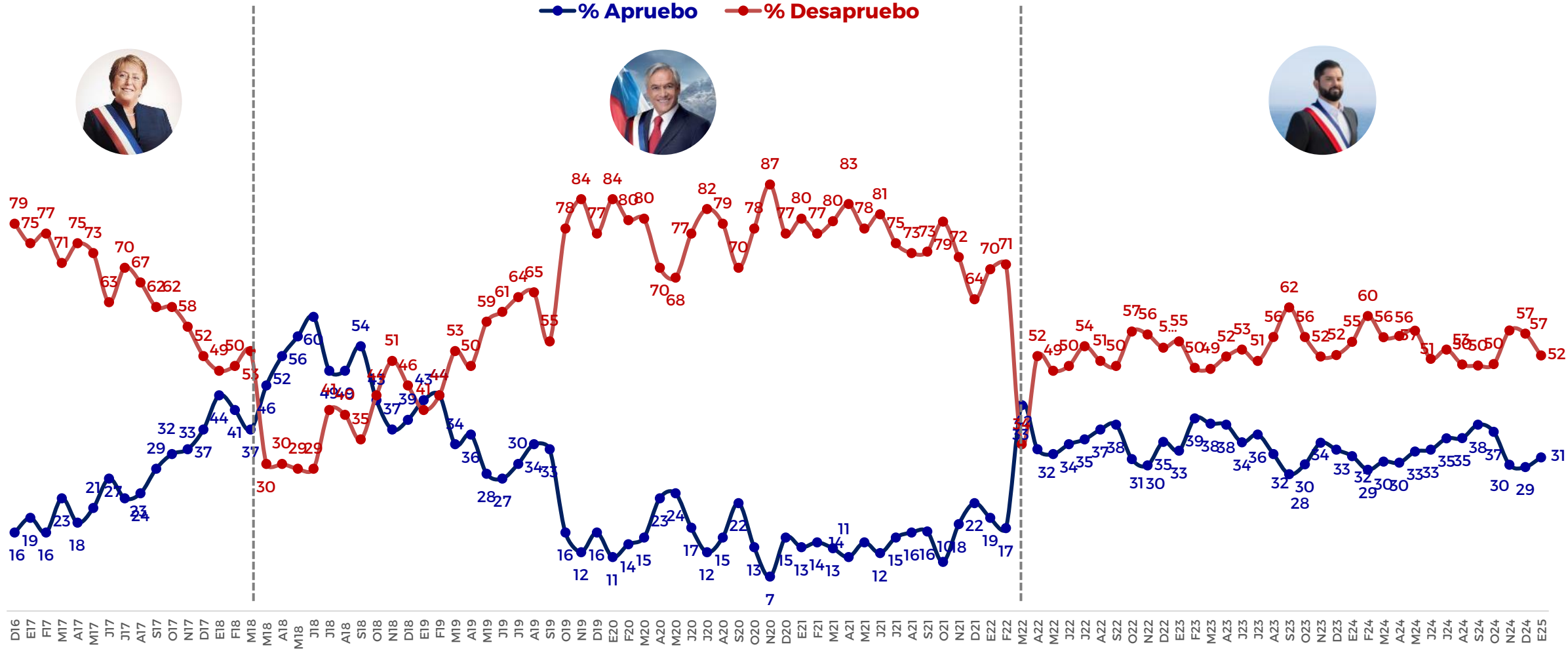
AGENDA CIUDADANA Y POLÍTICA

Aprobación presidente

Independientemente de tu posición política, ¿apruebas o desapruebas la forma como Gabriel Boric está conduciendo su gobierno?
(PREGUNTA CERRADA)



—●— % Aprobación —●— % Desaprobación

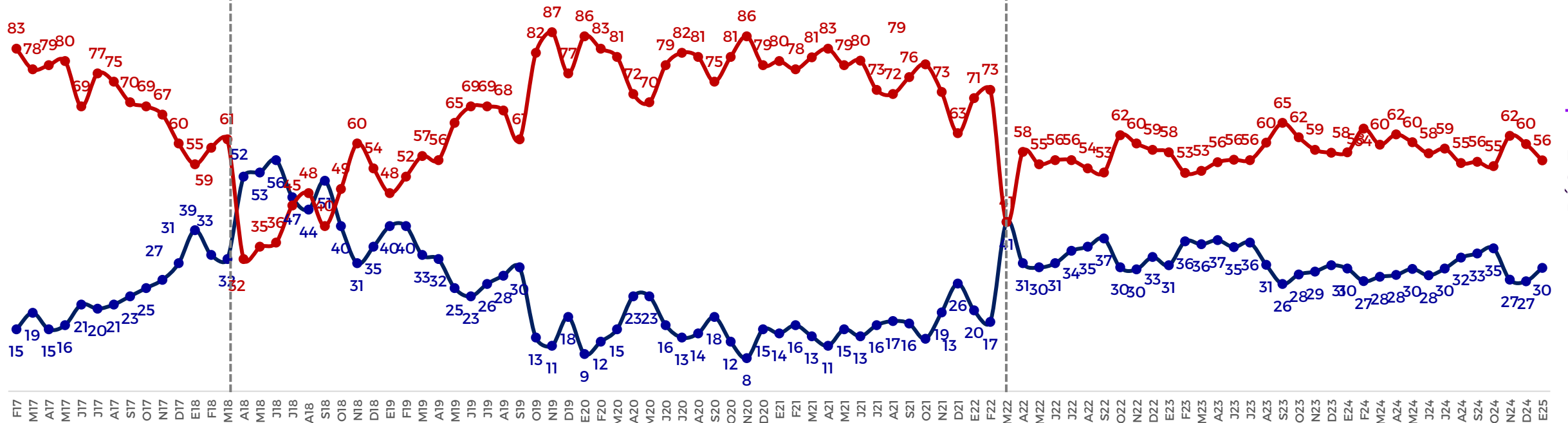



* No se muestra % de "no sé"

Aprobación gobierno

Independientemente de tu posición política, ¿apruebas o desapruebas la forma como el gobierno está desarrollando su labor?
(PREGUNTA CERRADA)

—●— % Apruebo —●— % Desapruebo

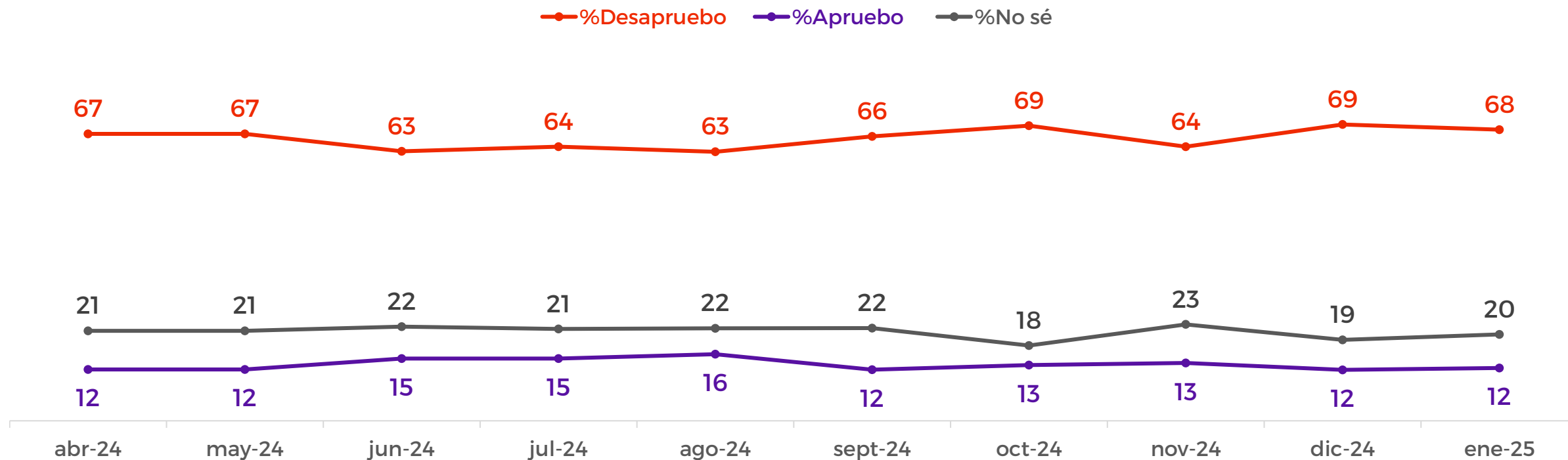


* No se muestra % de "no sé"

EVALUACIÓN OPOSICIÓN

Evaluación de la Oposición

Independientemente de tu posición política, ¿apruebas o desapruebas la forma como los **Partidos de oposición** al Gobierno están realizando su labor? . (PREGUNTA CERRADA)



A semi-transparent purple gradient overlay covers the entire page, serving as a background for the text and graphics.

PREFERENCIAS PRESIDENCIALES

Próximo presidente (a)

Pensando en el futuro, ¿quién te gustaría que fuera el próximo presidente o presidenta de Chile después de Gabriel Boric? (ÚNICA MENCIÓN EN PREGUNTA ABIERTA)



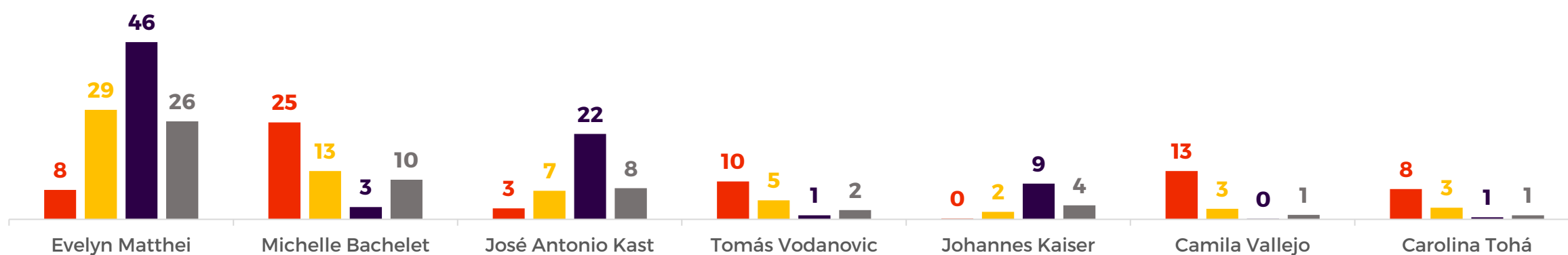
	ene-25	dic-24	nov-24	oct-24	sept-24	ago-24	jul-24	jun-24
1	28%	27%	29%	26%	29%	29%	28%	25%
2	11%	12%	11%	14%	17%	13%	9%	10%
3	10%	11%	11%	12%	9%	13%	8%	13%
4	7%	4%	3%	3%	3%	3%	3%	1%
5	5%	5%	5%	1%	-	-	-	-
6	3%	3%	2%	3%	3%	2%	6%	3%
7	3%	3%	4%	5%	4%	4%	5%	4%
8	2%	2%	1%	2%	1%	1%	2%	2%
9	2%	1%	1%	1%	1%	1%	1%	1%

No se muestran % menores a 2%
18% no menciona preferencia.

Próximo presidente (a) - Evaluación cuatrimestral

Pensando en el futuro, ¿quién te gustaría que fuera el próximo presidente o presidenta de Chile después de Gabriel Boric? (ÚNICA MENCIÓN EN PREGUNTA ABIERTA)

■ Izquierda + centro izquierda ■ Centro ■ Derecha + centro derecha ■ No identificados



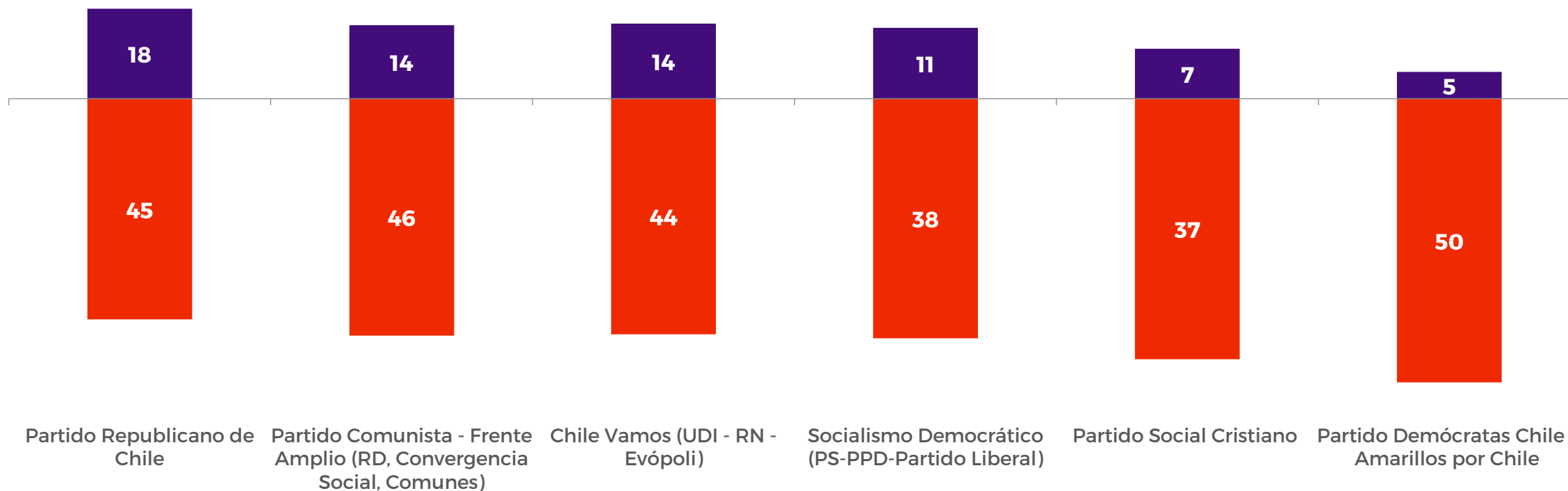
Base: Mediciones de los últimos 4 meses (4.016 casos).

*Se seleccionan los candidatos que cumplan con los criterios de estar presente en la medición del último mes y contar con al menos una base de 100 casos en las cuatro mediciones agregadas

Imagen de coaliciones políticas

Considerando la escala que te presentamos a continuación, indícanos por favor, ¿qué imagen tienes de las siguientes coaliciones políticas? (**PREGUNTA CERRADA**)

■ Negativa ■ Positiva



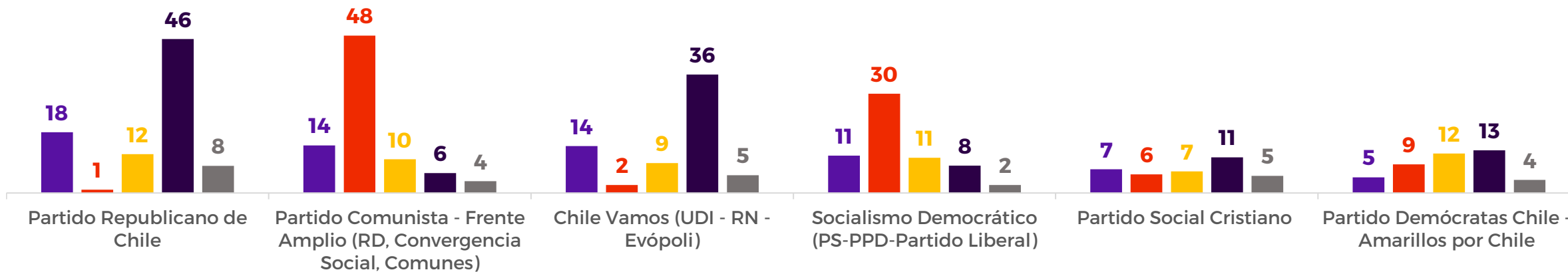
No se grafican opciones intermedia, "No sé" y "No lo conozco"

Imagen de coaliciones políticas

Considerando la escala que te presentamos a continuación, indícanos por favor, ¿qué imagen tienes de las siguientes coaliciones políticas? (**PREGUNTA CERRADA**)

%Positiva

■ Total ■ Izquierda + centro izquierda ■ Centro ■ Derecha + centro derecha ■ Ninguno

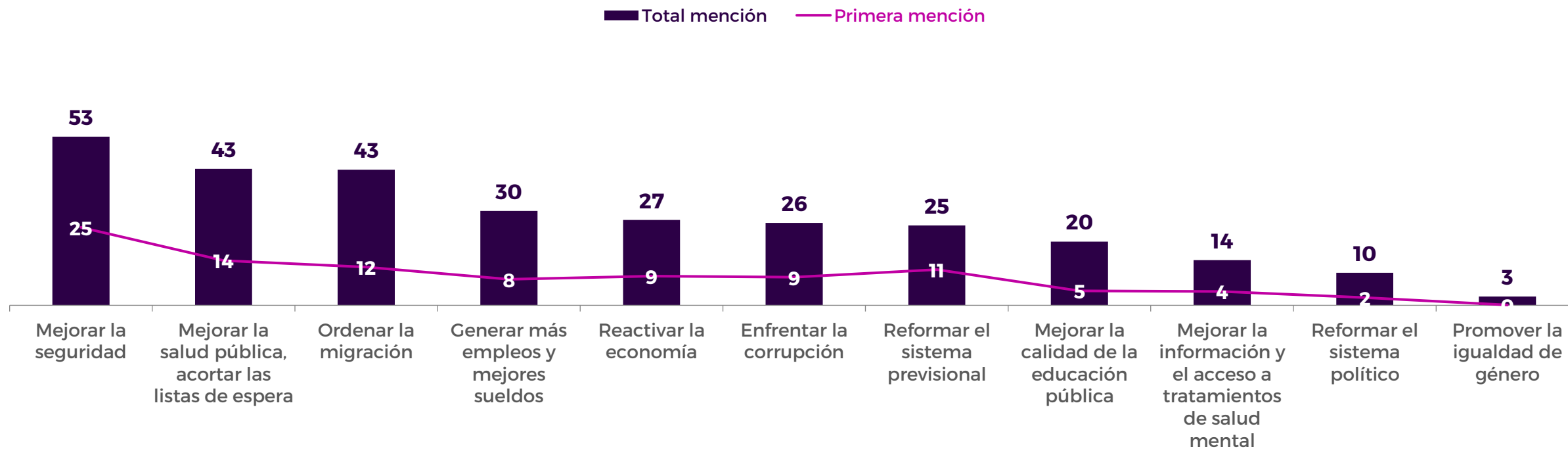


An aerial photograph of Santiago, Chile, showing a dense urban landscape with numerous high-rise buildings and a prominent mountain peak in the background. The image is overlaid with a semi-transparent purple filter.

PRIORIDADES CIUDADANAS

Prioridades ciudadanas

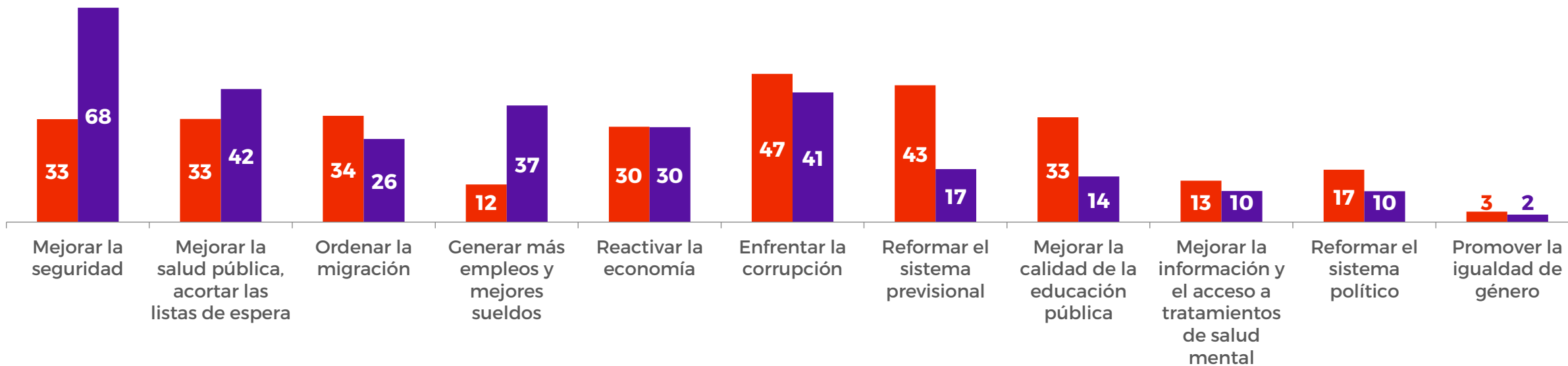
De las siguientes acciones políticas, ¿Cuáles te parecen más urgentes o prioritarias para ti? Puedes elegir hasta tres alternativas (PREGUNTA CERRADA)



Prioridades ciudadanas

De las siguientes acciones políticas, ¿Cuáles te parecen más urgentes o prioritarias **para ti**? Puedes elegir hasta tres alternativas (PREGUNTA CERRADA)

■ Izquierda + centro izquierda ■ Derecha + centro derecha

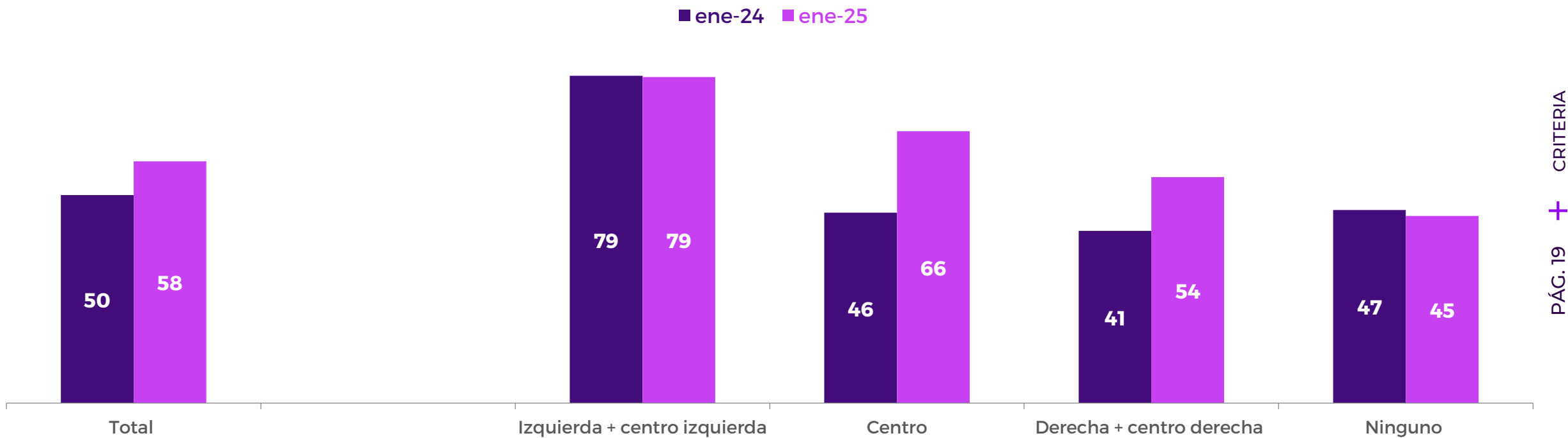


EXPECTATIVAS 2025

Proyección personal 2025

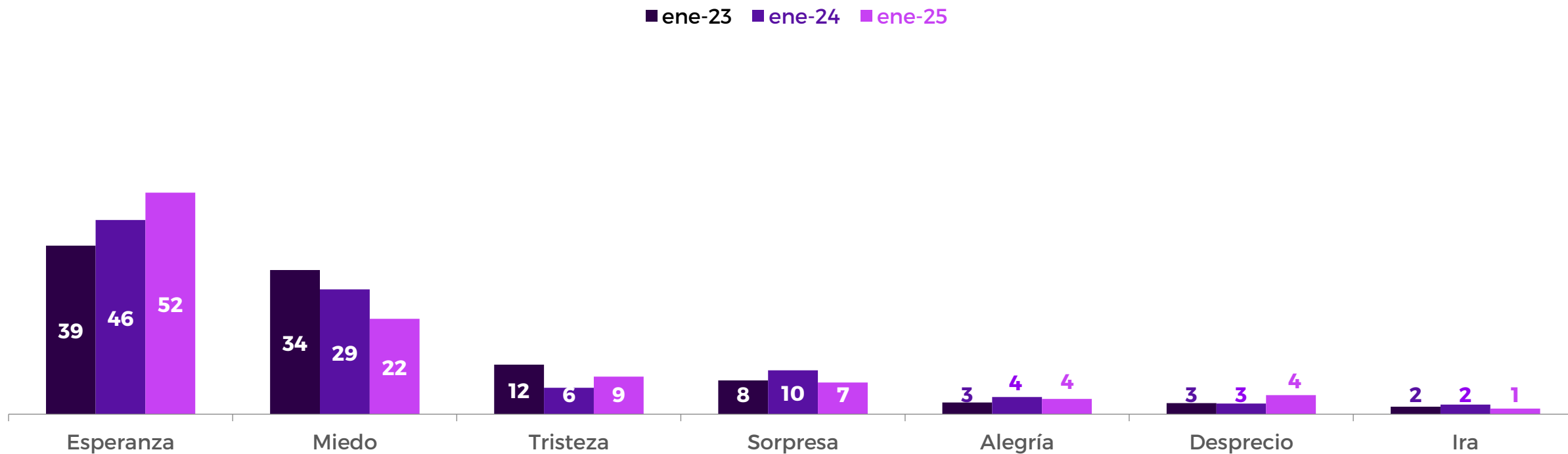
En general, en comparación al año 2024, ¿cómo crees que será el año 2025 para ti? (PREGUNTA CERRADA)

%Mucho + algo mejor



Emociones frente al año entrante

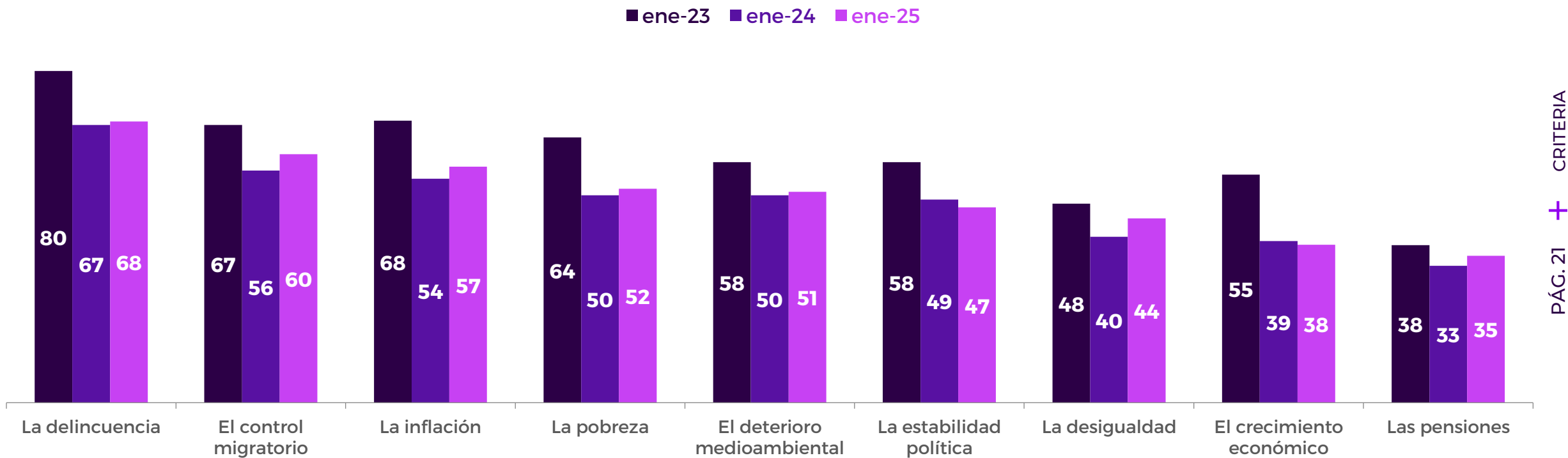
¿Cuál de las siguientes emociones describe mejor tu sensación frente al 2025? (PREGUNTA CERRADA)



Proyección situación 2025

En comparación al año 2024, ¿cómo crees que estará la situación en Chile 2025 respecto a...? (PREGUNTA CERRADA)

%Mucho + algo peor



+

