



CRITERIA
INVESTIGAR · INTEGRAR · TRANSFORMAR

+

AGENDA CRITERIA

JULIO 2024



Tipo de Estudio	Cuantitativo, no probabilístico a través de la aplicación de encuestas autoadministradas mediante el uso de un panel certificado de acceso online.
Técnica de muestreo	Muestreo aleatorio dentro del panel y estratificado por cuotas. El muestreo es una aproximación al método probabilístico, ya que toma una muestra aleatoria estratificada del panel online cuya distribución comporta ciertas desviaciones a la población. Los resultados son ponderados por zona, sexo, edad y nivel socioeconómico como forma de representar el universo real del país.
Acerca del Panel Online	Son comunidades formadas por personas predispuestas a participar en estudios de mercado y opinión. Esta encuesta Critería fue aplicada sobre un panel cerrado y certificado que cumple con las especificaciones y características técnicas necesarias para este estudio.
Grupo Objetivo	Mujeres y Hombres de 18 o más años. De los niveles socioeconómicos ABCD, residentes de todo el país.
Fecha de Campo	Entre el 28 de junio y el 1 de julio de 2024 a través de panel online.
Muestra total	1000 casos.

SÍNTESIS RESULTADOS MES DE JULIO



EVALUACIÓN PRESIDENCIAL Y GOBIERNO

Aprobación presidencial:

La aprobación del Presidente Boric en la presente medición aumenta dos puntos porcentuales, llegando a 35%, misma suerte que corre su desaprobación la cual aumenta 2 puntos porcentuales y llega a 53% de los encuestados.

Aprobación gobierno:

Por su parte, la aprobación del gobierno en esta medición sube 2 puntos respecto de junio y llega al 30%.

La desaprobación, por su parte, aumenta 1 punto y llega a 59%.

EVALUACIÓN OPOSICIÓN

En el cuarto mes consecutivo en que medimos la evaluación ciudadana de la gestión de la Oposición al gobierno del Presidente Boric, vemos que dicha evaluación se mantiene estable en relación con el mes pasado;

La aprobación al desempeño de la Oposición continúa en un 15%. Mientras que, un 64% de los encuestados la desaprueba, lo que significa 1 punto más respecto de la pasada medición.

PRÓXIMO PRESIDENTE/A

Respecto de la pregunta espontánea sobre quién le gustaría a los encuestados que fuera el próximo presidente o presidenta del país, la mayoría sigue mencionando a Evelyn Matthei. La actual alcaldesa de Providencia aumenta 3 puntos porcentuales y llega al 28% de las menciones espontáneas.

La sigue en segundo lugar la expresidenta Michelle Bachelet con un 9% de las menciones (1 punto menos respecto de junio).

Tercero se ubica José Antonio Kast con un 8%. Esto significa una caída de 5 puntos respecto de la medición del mes anterior y una baja de 11 puntos porcentuales desde diciembre de 2023.

En cuarto lugar, este mes, se encuentra Carolina Tohá, quien sube 3 puntos porcentuales, y alcanza el 6% de las menciones espontáneas.



ELECCIONES OCTUBRE

Votación próximo alcalde o alcaldesa

Consultamos, por cuarto mes consecutivo, si en las próximas elecciones de alcalde, las personas se inclinarían más a votar por el actual alcalde o alcaldesa o por otro candidato o candidata. Un 59% de los encuestados se inclina por la opción de renovar el sillón edilicio, esto significa 7 puntos menos que la medición pasada. Mientras que el 41% restante se inclina a reelegir al actual alcalde o alcaldesa.

IMAGEN PRESIDENCIALES

En la medición de este mes evaluamos la imagen de algunos presidenciables que han sido mencionados espontáneamente en las ediciones pasadas de la Agenda Critería.

Al respecto, Evelyn Matthei es la mejor evaluada con 45% de imagen positiva (“Buena” + “Muy buena”) y sólo un 28% de imagen negativa (“Mala” + “Muy mala”). La sigue de cerca Michelle Bachelet quien tiene un 41% de imagen positiva y un 31% de imagen negativa.

En tercer y cuarto lugar, José Antonio Kast y Camila Vallejo, con 29% y 27% de imagen positiva respectivamente. Eso sí, ambos obtienen un mayor porcentaje de evaluación negativa (51% para Kast; 48% para Vallejo).

ESCENARIOS PRESIDENCIALES

En la medición de julio, además, realizamos algunas preguntas sobre potenciales escenarios presidenciales

Si la elección fuera este domingo

En un primer set competitivo, donde incluimos a Evelyn Matthei, José Antonio Kast, Camila Vallejo, Michele Bachelet, Franco Parisi y ME-O; vemos que Evelyn Matthei obtiene el primer lugar con un 27% de las preferencias. Seguida por Michelle Bachelet con un 20% y tercero José Antonio Kast con 15%.

En un segundo set competitivo, donde incluimos a Evelyn Matthei, José Antonio Kast, Camila Vallejo, Carolina Tohá, Franco Parisi y ME-O; vemos que Evelyn Matthei nuevamente obtiene el primer lugar con un 29%. Seguida por José Antonio Kast con un 16% y Camila Vallejo con un 14%.

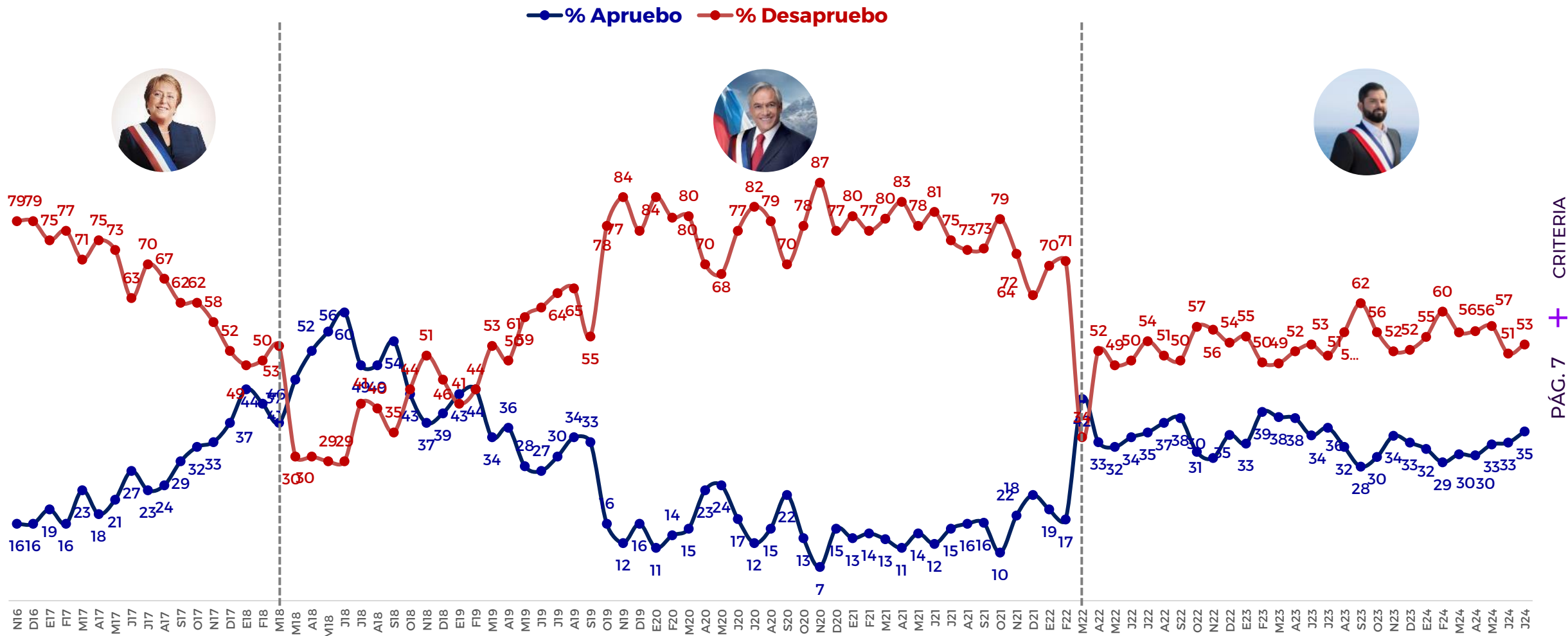
Escenarios de segunda vuelta

Dibujamos cuatro escenarios posibles de segunda vuelta. Los dos primeros enfrentando a Evelyn Matthei contra Michelle Bachelet y Carolina Tohá. Y los últimos dos, enfrentando a JAK frente a Bachelet y Tohá. En el caso de Matthei, sale victoriosa en ambos escenarios. Obtiene 47% vs 23% de Tohá. Mientras que obtiene 43% vs 35% de Bachelet. En el caso de Kast, sale victorioso contra Tohá (34% vs 29%), no obstante, pierde frente a Bachelet (32% vs 42%).

AGENDA CIUDADANA Y POLÍTICA

Aprobación presidente

Independientemente de tu posición política, ¿apruebas o desapruebas la forma como Gabriel Boric está conduciendo su gobierno?
(PREGUNTA CERRADA)

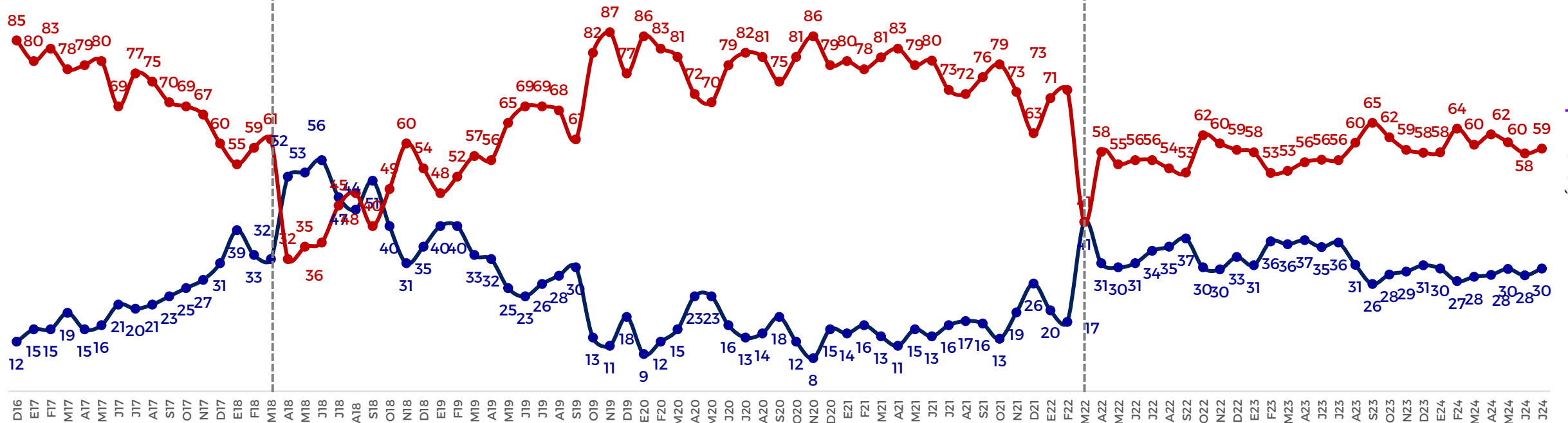


* No se muestra % de "no sé"

Aprobación gobierno

Independientemente de tu posición política, ¿apruebas o desapruebas la forma como el gobierno está desarrollando su labor?
(PREGUNTA CERRADA)

—● % Apruebo —● % Desapruebo



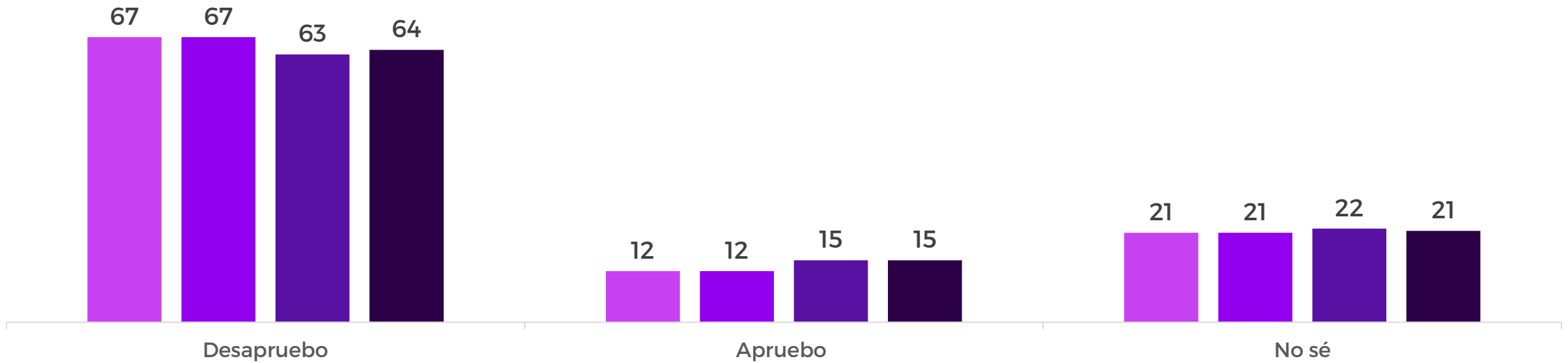
* No se muestra % de "no sé"

EVALUACIÓN OPOSICIÓN

Evaluación de la Oposición

Independientemente de tu posición política, ¿apruebas o desapruebas la forma como los **Partidos de oposición** al Gobierno están realizando su labor? . (PREGUNTA CERRADA)

■ abr-24 ■ may-24 ■ jun-24 ■ jul-24



PREFERENCIAS PRESIDENCIALES ESPONTÁNEAS

Próximo presidente (a)

Pensando en el futuro, ¿quién te gustaría que fuera el próximo presidente o presidenta de Chile después de Gabriel Boric? (ÚNICA MENCIÓN EN PREGUNTA ABIERTA)



+	jul-24	28%	9%	8%	6%	5%	3%	2%	2%	2%
	jun-24	25%	10%	13%	3%	4%	1%	1%	3%	2%
	may-24	30%	10%	12%	4%	6%	2%	2%	3%	2%
	abr-24	27%	7%	15%	2%	6%	2%	1%	3%	1%
	mar-24	31%	7%	17%	2%	5%	1%	1%	1%	2%
	feb-24	24%	6%	17%	2%	7%			3%	2%
	ene-24	24%	10%	17%	1%	6%		1%	3%	2%
	dic-23	24%	5%	19%	3%	7%	1%	1%	1%	1%

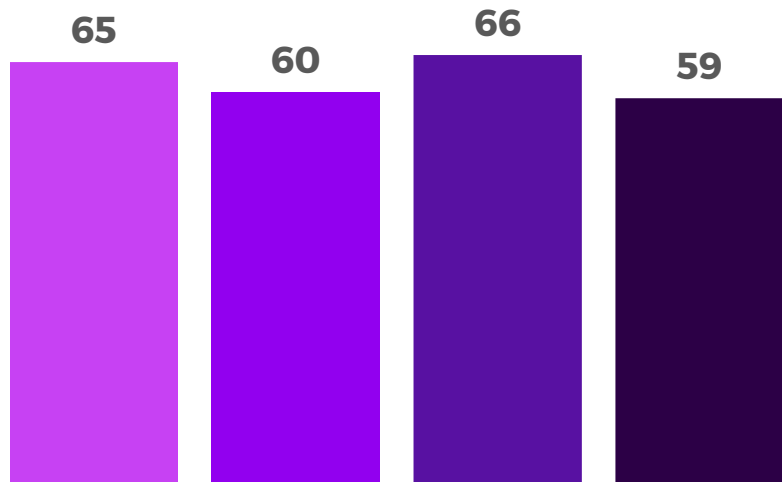
No se muestran % menores a 2%
22% no menciona preferencia, 1% Otro.

ELECCIONES DE OCTUBRE

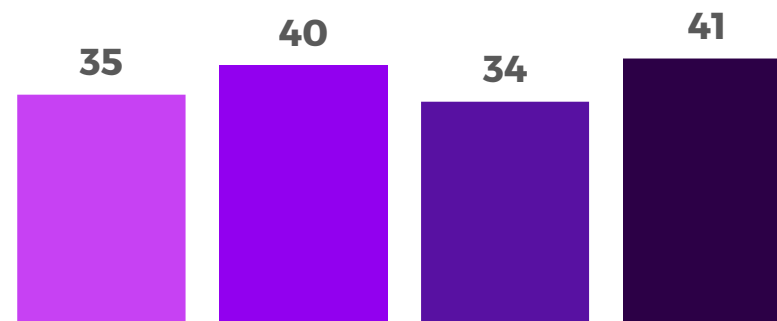
Votación próximo alcalde/alcaldesa

Si este domingo hubiese elecciones a alcalde en tu comuna, y el alcalde o alcaldesa actual pudiera ser reelecto ¿cuál de las siguientes frases representa mejor tu posición? (PREGUNTA CERRADA)

■ abr-24 ■ may-24 ■ jun-24 ■ jul-24



Me inclinaría más a votar por otro candidato o candidata



Me inclinaría más a votar por el alcalde o alcaldesa actual

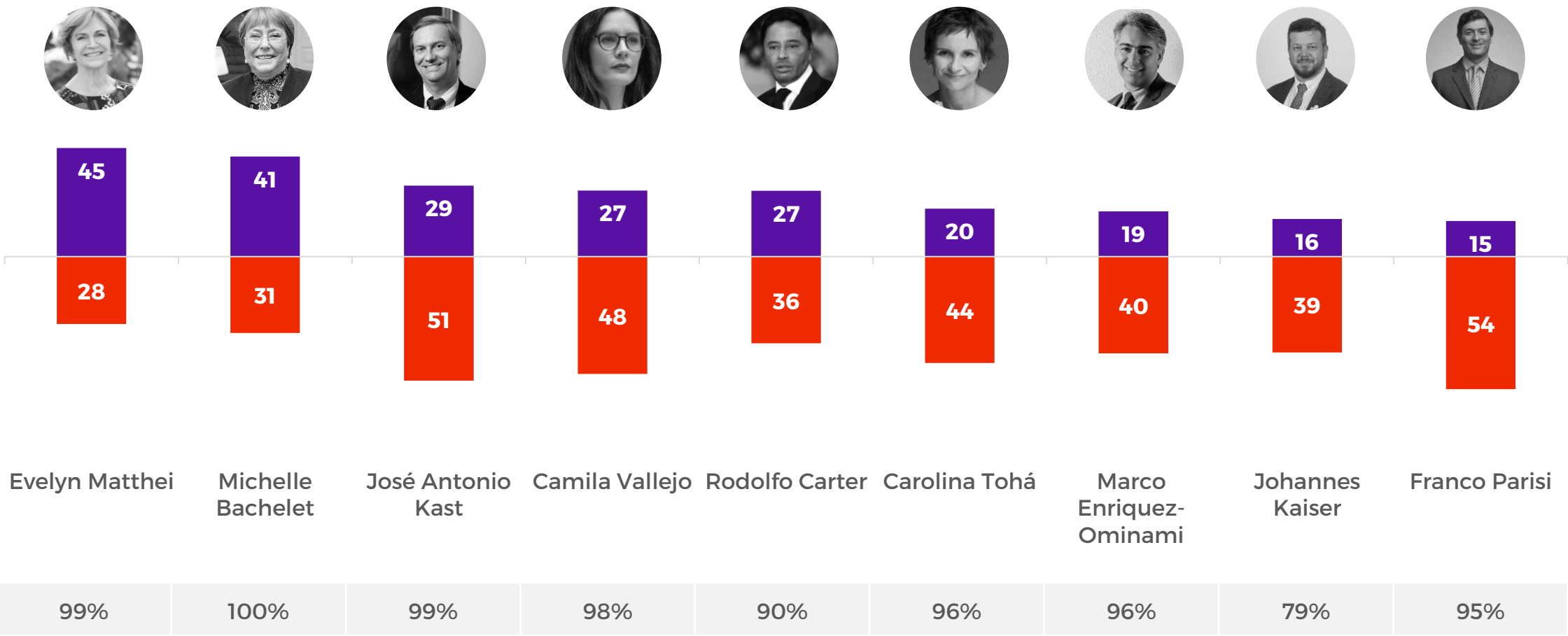
PRESIDENCIALES

Imagen figuras políticas presidenciables

¿Y tu opinión respecto de...? es...? (Muy mala; mala; regular; buena; muy buena; no lo/a conozco; no sé) (PREGUNTA CERRADA)

■ % Muy buena + Buena ■ % Muy mala + Mala

+



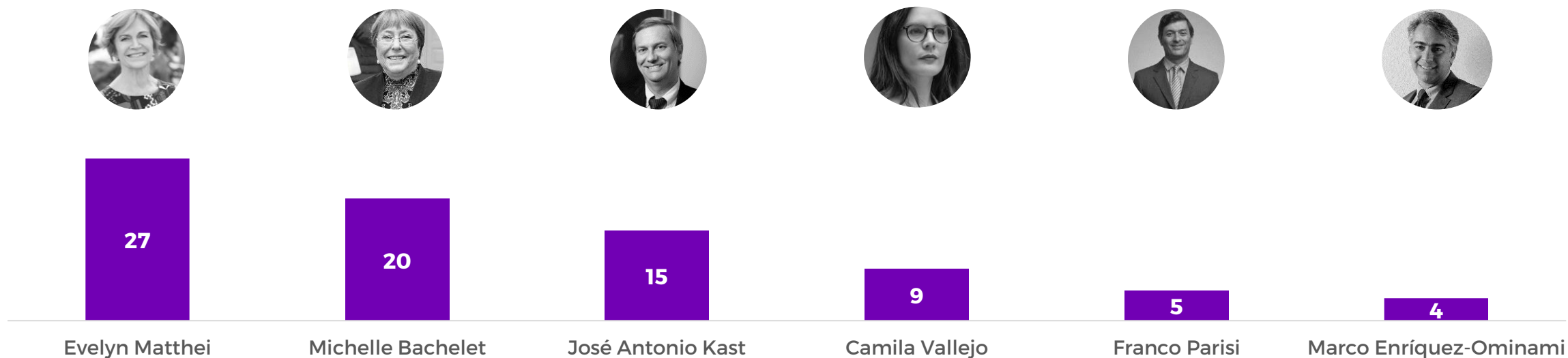
PÁG. 16 + CRITERIA

No se grafican opciones "Regular", "No sé" y "No lo conozco"

JULIO 2024

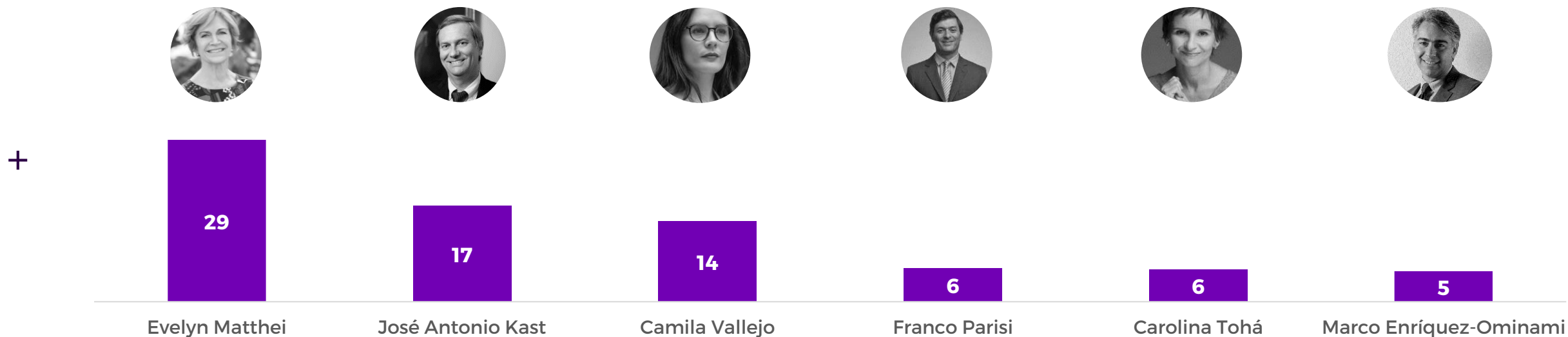
Si la elección presidencial fuese este domingo, ¿por cuál de las siguientes candidaturas votarías?

+



No lo sé aún: 10%
No votaría : 10%

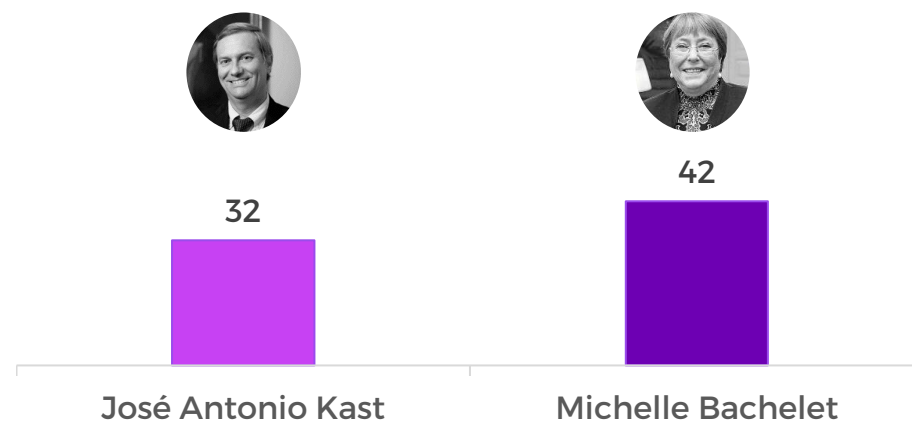
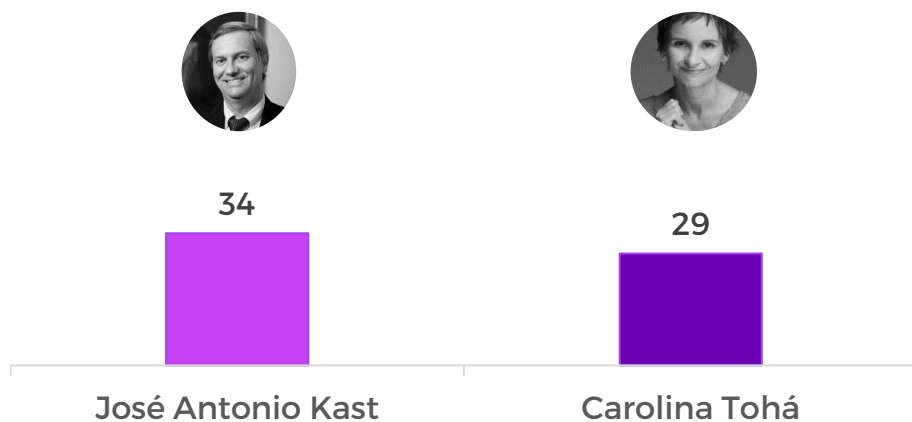
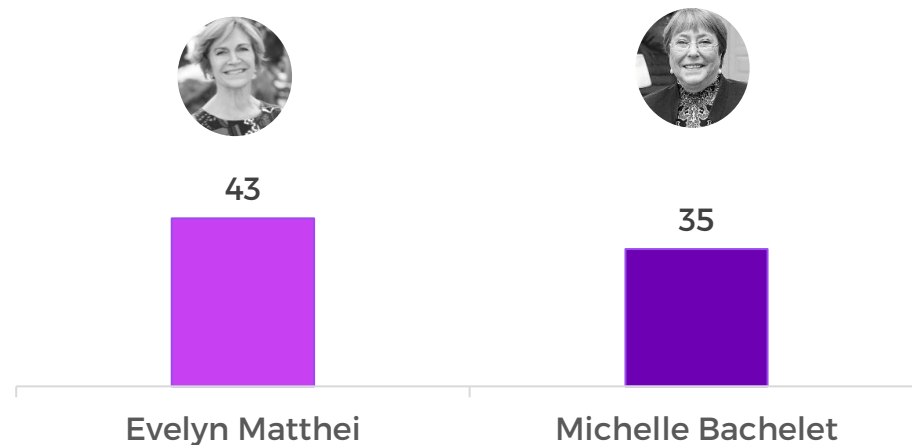
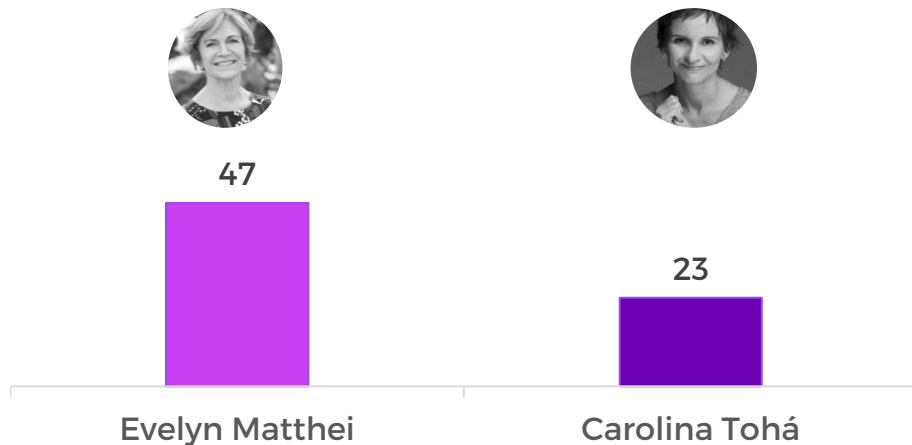
Si la elección presidencial fuese este domingo, ¿por cuál de las siguientes candidaturas votarías?



No lo sé aún: 10%
No votaría : 13%

Escenarios de segunda vuelta

En caso de que este domingo hubiese una segunda vuelta presidencial entre las siguientes candidaturas, ¿por quién votarías?
(PREGUNTA CERRADA)



No se grafican opciones "No lo sé aun" y "No votaría"

+

