

# CRITERIA

INVESTIGAR · INTEGRAR · TRANSFORMAR

## AGENDA CRITERIA

Julio 2020

@criteriachile



Criteria



@CriteriaChile



# METODOLOGÍA

## Tipo de Estudio:

Cuantitativo, no probabilístico a través de la aplicación de encuestas autoadministradas mediante el uso de un panel certificado de acceso online.

## Técnica de Muestreo:

Muestreo aleatorio estratificado por cuotas. El muestreo es una aproximación al método probabilístico, ya que toma una muestra aleatoria estratificada del panel online cuya distribución comporta ciertas desviaciones a la población. Los resultados son ponderados por zona, sexo, edad y nivel socioeconómico como forma de representar el universo real del país.

## Acerca del Panel Online:

Los paneles de acceso online son comunidades formadas por personas predispuestas a participar en estudios de mercado y opinión. Esta encuesta Criteria está hecha sobre un panel cerrado que cumple con las especificaciones y características técnicas necesarias para este estudio

## Grupo objetivo:

Mujeres y Hombres de 18 o más años, de los niveles socioeconómicos ABCD, Residentes de todo el país.

## Fecha de campo:

**Entre el 27 y el 31 de julio de 2020 a través de un panel online.**

## Muestra total:

800 casos

# CRONOLOGÍA EVENTOS MES DE MEDICIÓN - JULIO

Min. de Ciencia y ANID apoyarán 63 proyectos de investigación sobre el Coronavirus en Chile

Presidente Piñera anuncia plan de protección para la clase media con beneficios en vivienda, educación y financieros.

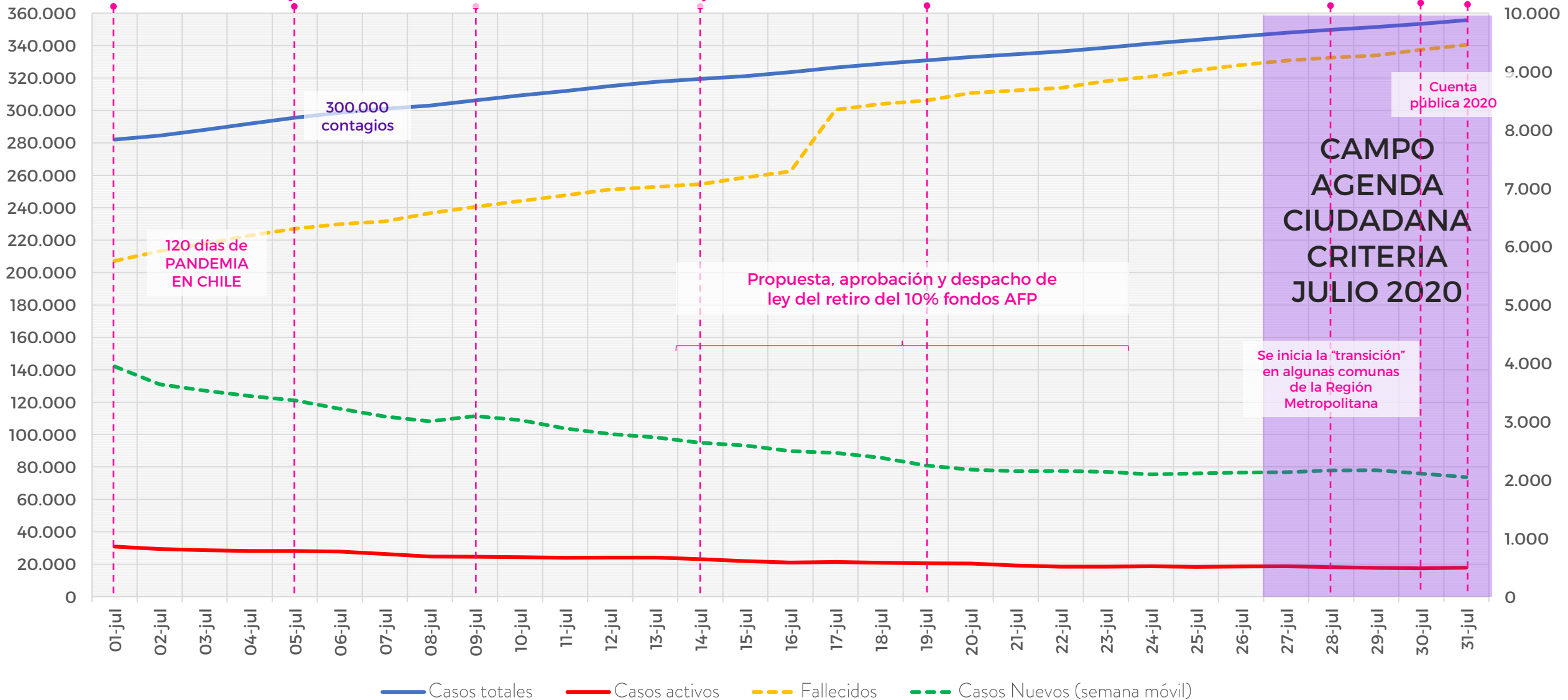
Se habilitan nuevos trámites individuales y se amplían los permisos colectivos en comunas en cuarentena

Presidente Piñera presenta nuevas medidas de apoyo para la clase media que incluyen bono, préstamo solidario y beneficios en vivienda y educación

Presidente Piñera presentó Plan Paso a Paso

Presidente Piñera nombra nuevos ministros en Interior, Segpres, Segegob, RREE, Defensa y DesSoc

Aprobación del proyecto que facilita el ingreso de emergencia Clase Media Comienza el retiro del 10% de los fondos de AFP





# CRITERIA

INVESTIGAR · INTEGRAR · TRANSFORMAR

## SÍNTESIS RESULTADOS MES DE JULIO

# PERCEPCIÓN DEL GOBIERNO Y LA ECONOMÍA

- En la agenda Critería de julio la aprobación al Presidente Piñera sigue el descenso iniciado en mayo, llegando en julio a un 12% de aprobación, porcentaje equivalente a los meses post estallido social del octubre. La marcada distancia con el proyecto de retiro del 10% de los ahorros previsionales le pasó la cuenta a un gobierno que ya venía cuestionado por el manejo de la crisis sanitaria, particularmente con la transparencia en torno a las cifras.
- Las expectativas que sembró La moneda en marzo en torno a su capacidad de manejar la crisis sanitaria, y que hicieron subir la aprobación al gobierno, terminaron viéndose frustradas por la ciudadanía que le quitó el piso de aprobación que le había puesto al inicio de la pandemia.
- Respecto de la percepción de la situación económica del país, esta sigue siendo principalmente mala (57%), aunque levemente menos dramática que el mes anterior (63%).
- En cuanto a la proyección de la economía a 12 meses -las expectativas-, los números rojos vistos en los meses de abril, mayo y junio parecen haber tocado un techo, dando paso a una proyección económica a 12 meses más bien regular que mala. Levemente, en algo mejoran las expectativas de largo plazo.
- Asimismo, la percepción de que el país retrocede sigue siendo muy alta aun cuando disminuye de 74 a 62 el porcentaje de personas que considera que el país retrocede.

## PREFERENCIAS PRESIDENCIALES


- Las preferencias presidenciales espontáneas se mantuvieron prácticamente iguales al mes pasado, lideradas por los alcaldes Joaquín Lavín y Daniel Jadue, con 13% y 12% respectivamente.
- Al mismo tiempo, siguen surgiendo nuevas figuras políticas con porcentajes menores evidenciando un escenario presidencial aún líquido y con un notorio vacío de renovación de liderazgos desde el mundo de la centro izquierda.

## APOORTE DE ACTORES DURANTE LA PANDEMIA

- En un cuadro que sigue siendo encabezado por los hospitales públicos, el Colegio Médico y los alcaldes, crece de manera significativa el número de personas que considera que la ciudadanía ha hecho un aporte para superar la pandemia (27% en junio vs 42% en julio). Alza que es posible de definir como un gesto “de reconciliación de los ciudadanos con los ciudadanos” y que pudiera tener relación tanto con la baja en la tasa de contagios como con el amplio consenso colectivo en torno al derecho a retirar el 10% de los fondos previsionales de los trabajadores.
- Por otro lado, el congreso por primera vez sale del fondo de la tabla, subiendo en 10 puntos porcentuales la percepción de estar siendo un aporte a la superación de la crisis. Un alza significativa que tuvo relación principalmente con el apoyo al proyecto de ley de retiro del 10%.

## PLEBISCITO DE OCTUBRE

- Las expectativas en torno a NO postergar el plebiscito siguen subiendo en julio, pasando de 54% a 66% quienes quieren realizarlo y bajando significativamente quienes optarían por postergarlo. La idea de suspenderlo definitivamente en tanto sólo un 11% de las preferencias.
- Y, en cuanto a las preferencias para octubre, la idea de aprobar sigue siendo muy mayoritaria (75%) con relación a la de desaprobar (17%). Estos, números muy similares a los que había para el plebiscito de abril de este año y que debió ser postergado ante la llegada del Coronavirus.



# CRITERIA

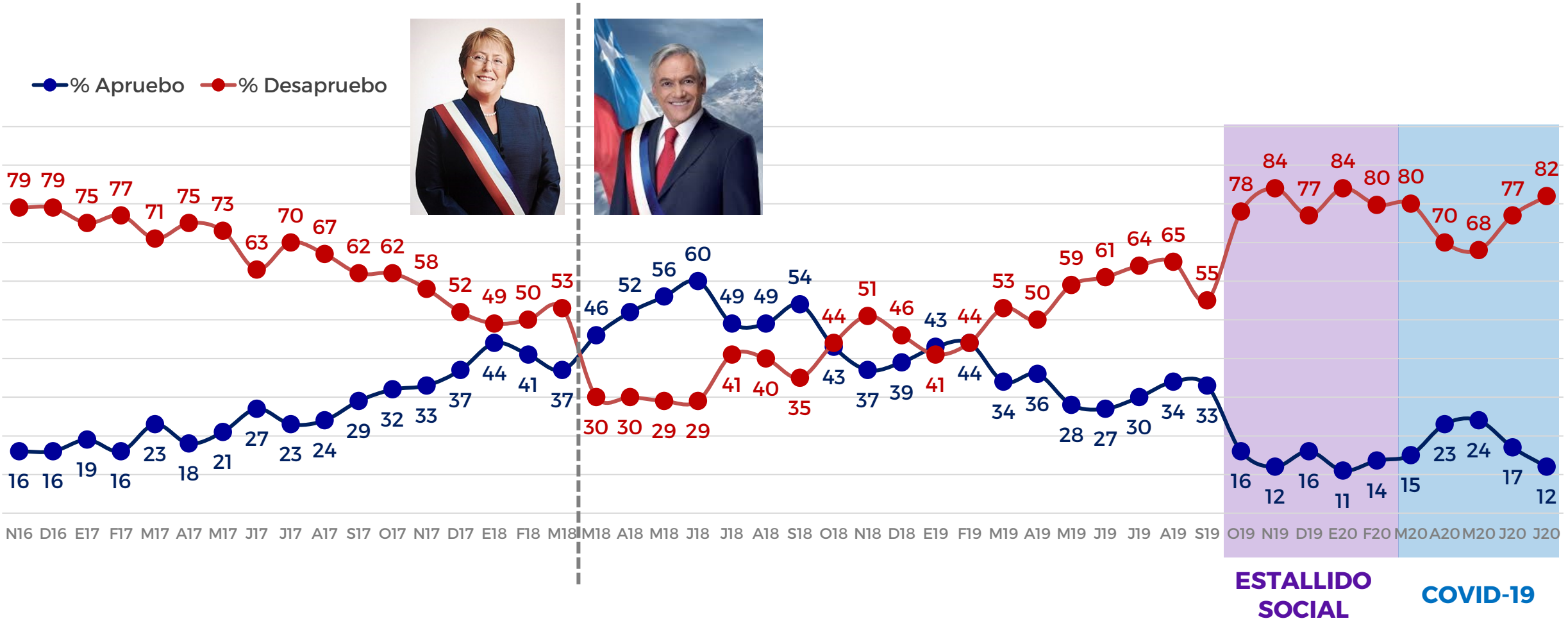
INVESTIGAR · INTEGRAR · TRANSFORMAR

## AGENDA CIUDADANA Y POLÍTICA



# EVALUACIÓN PRESIDENTE

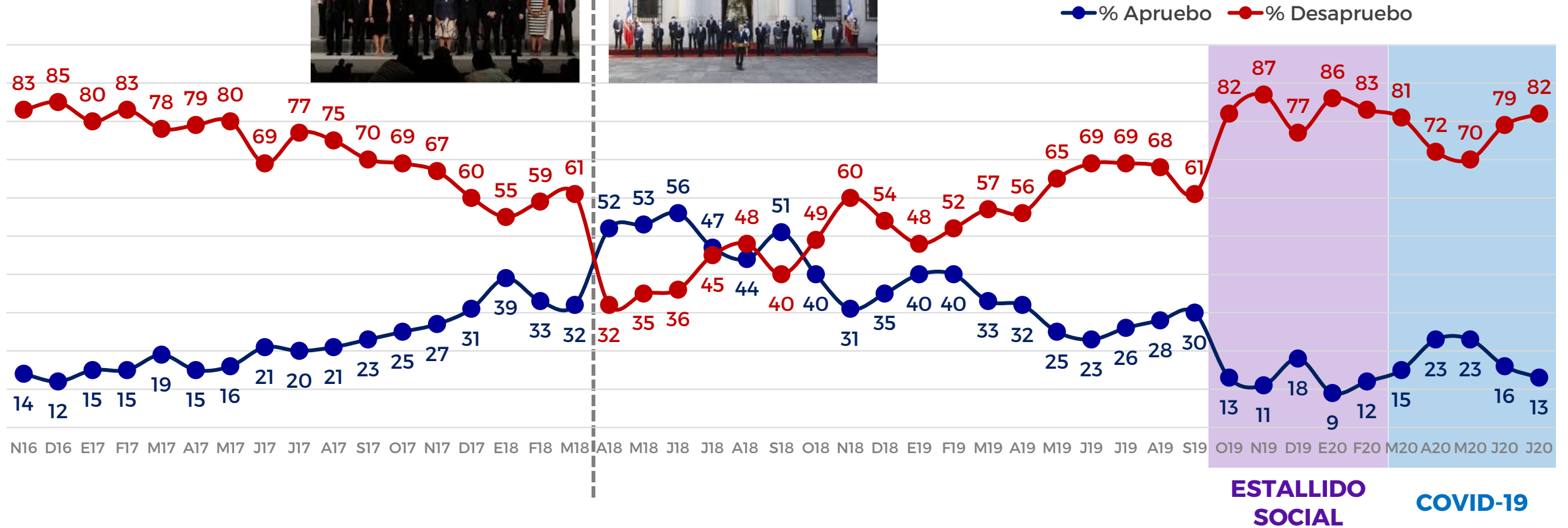
Independientemente de tu posición política, ¿apruebas o desapruebas la forma como Sebastián Piñera está conduciendo su gobierno? (**PREGUNTA CERRADA**)





# APROBACIÓN GOBIERNO

Independientemente de tu posición política, ¿apruebas o desapruebas la forma como el gobierno está desarrollando su labor?  
(PREGUNTA CERRADA)



ESTALLIDO SOCIAL

COVID-19


# PRÓXIMO PRESIDENTE (A)

Pensando en el futuro, ¿quién te gustaría que fuera el próximo presidente o presidenta de Chile después de Sebastián Piñera?  
(ÚNICA MENCIÓN EN PREGUNTA ABIERTA)

AGENDA CRITERIA



jul-20	13%	12%	6%	6%	5%	3%	2%	2%	2%	2%	2%	2%	2%	2%
jun-20	12%	12%	8%	7%	5%	2%	2%	3%	2%	2%	1%	2%	1%	3%
may-20	16%	8%	7%	6%	5%	-	4%	-	-	-	1%	-	2%	-
abr-20	18%	7%	8%	6%	6%	-	2%	-	-	-	1%	-	2%	-
mar-20	18%	9%	8%	8%	6%	3%	1%	-	2%	-	-	-	2%	-
feb-20	15%	6%	10%	6%	7%	3%	1%	-	2%	-	-	-	5%	-
ene-20	14%	6%	8%	7%	8%	2%	1%	-	-	-	-	2%	2%	2%
dic-19	14%	6%	9%	8%	9%	2%	-	-	2%	-	-	-	4%	2%
nov-19	8%	7%	8%	8%	8%	2%	-	-	1%	-	-	-	2%	2%
oct-19	14%	5%	9%	10%	-	2%	2%	-	1%	-	-	-	-	2%
sept-19	17%	4%	12%	14%	-	2%	2%	-	-	-	-	3%	6%	-
ago-19	16%	5%	12%	8%	-	2%	2%	-	-	-	-	3%	2%	-



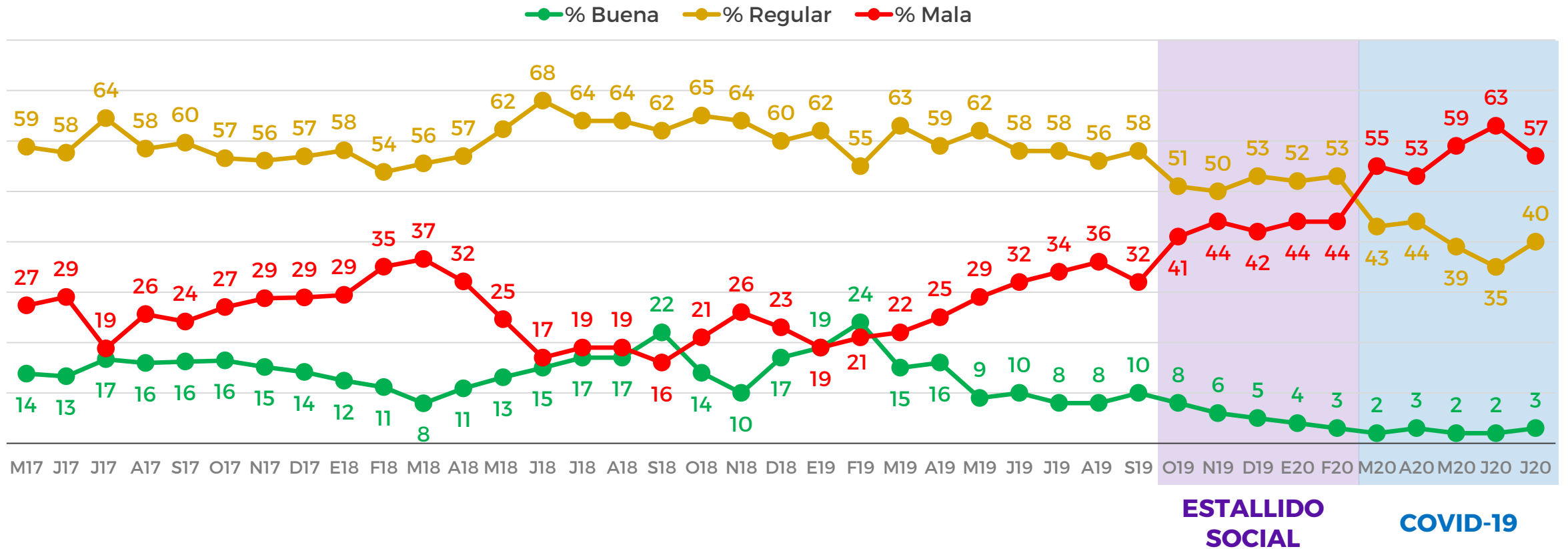
# CRITERIA

INVESTIGAR · INTEGRAR · TRANSFORMAR

## AGENDA CIUDADANA Y ECONOMÍA

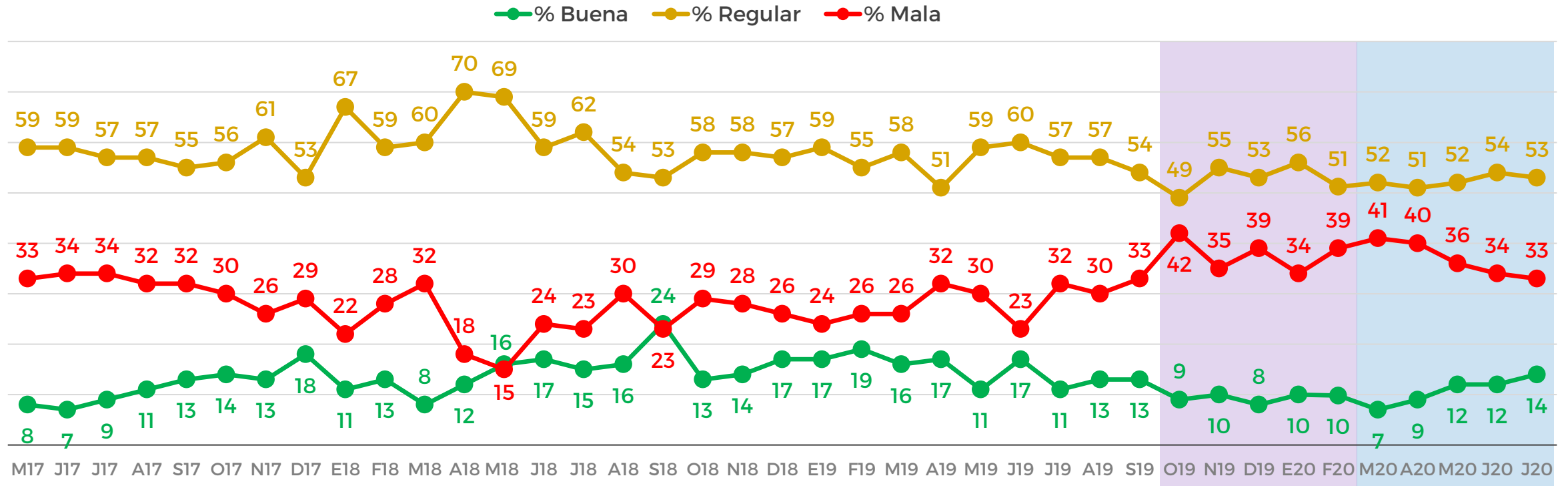
# SITUACIÓN ECONÓMICA PAÍS

Respecto de la situación económica actual del país, dirías que ésta es... (PREGUNTA CERRADA, RESPUESTA ÚNICA)



# SITUACIÓN ECONÓMICA PERSONAL

Respecto a tu situación económica personal, dirías que ésta es... (PREGUNTA CERRADA, RESPUESTA ÚNICA)

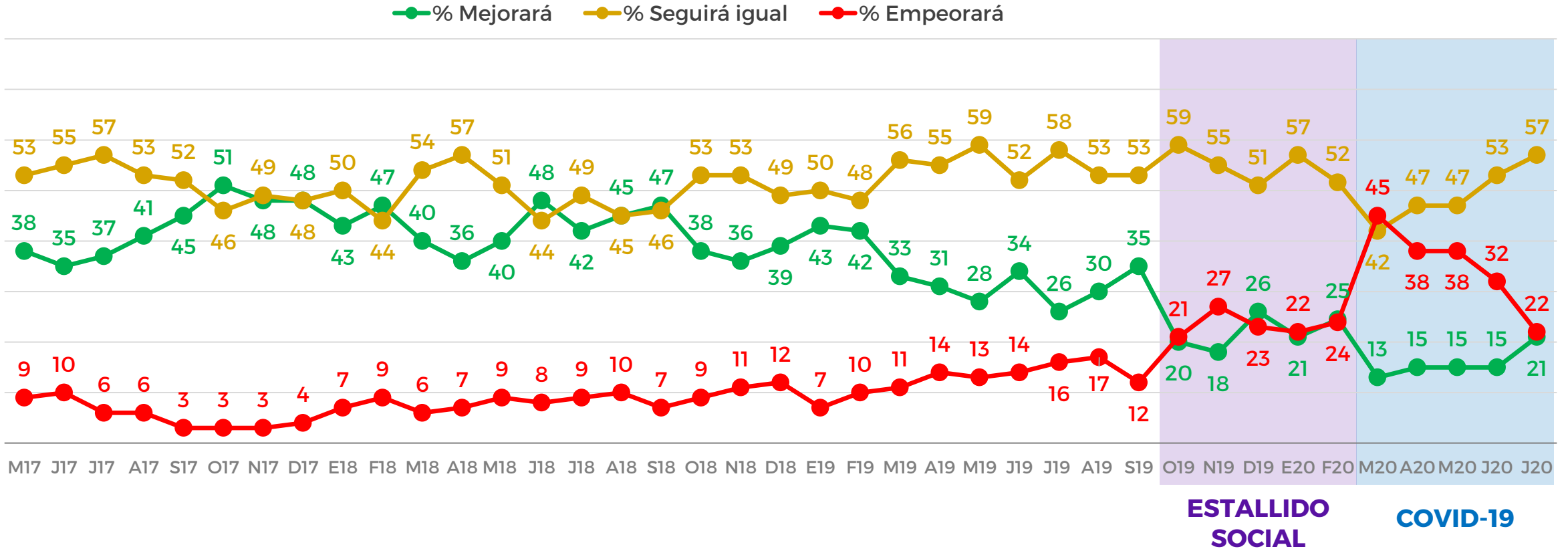


ESTALLIDO SOCIAL

COVID-19

# PROYECCIÓN ECONÓMICA A 12 MESES

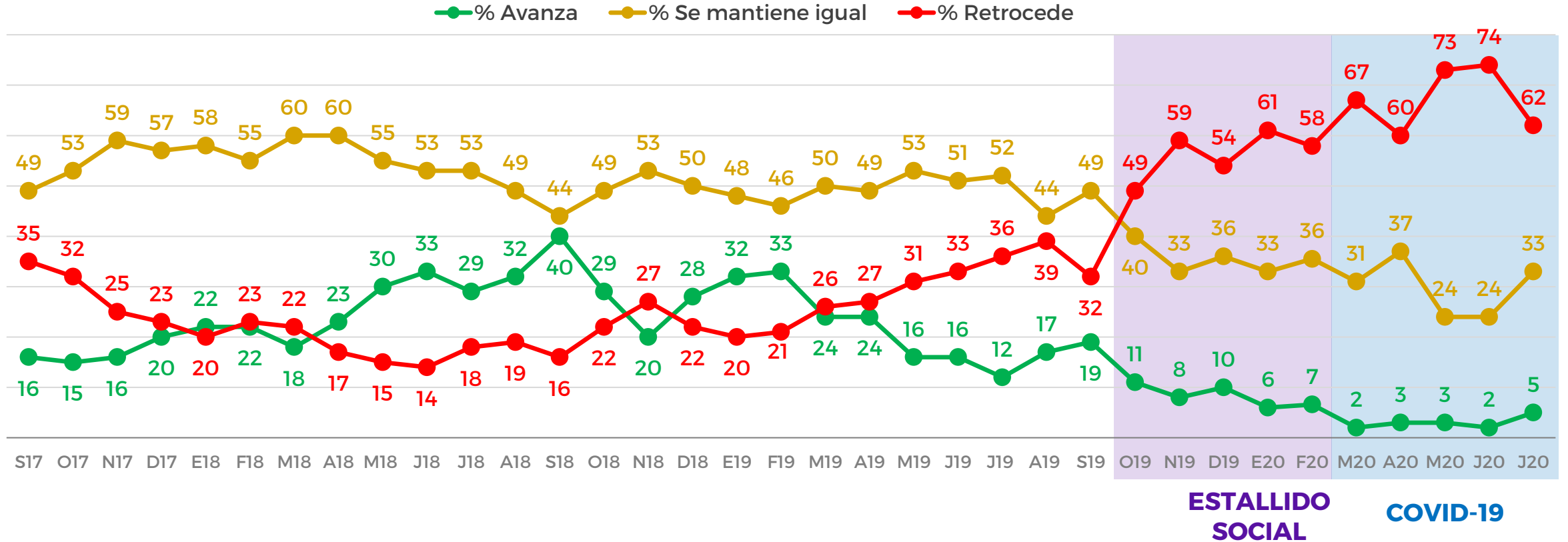
En los próximos 12 meses piensas que tu situación económica personal... (PREGUNTA CERRADA, RESPUESTA ÚNICA)



# PERCEPCIÓN DE RUMBO PAÍS

Consideras que en general el país... (PREGUNTA CERRADA, RESPUESTA ÚNICA)

AGENDA CRITERIA





**CRITERIA**

INVESTIGAR · INTEGRAR · TRANSFORMAR

# **APORTE ACTORES DURANTE LA PANDEMIA**





# APORTE DE ACTORES DURANTE LA PANDEMIA

¿Cuánto han aportado las siguientes instituciones para dar solución a la crisis del Coronavirus?

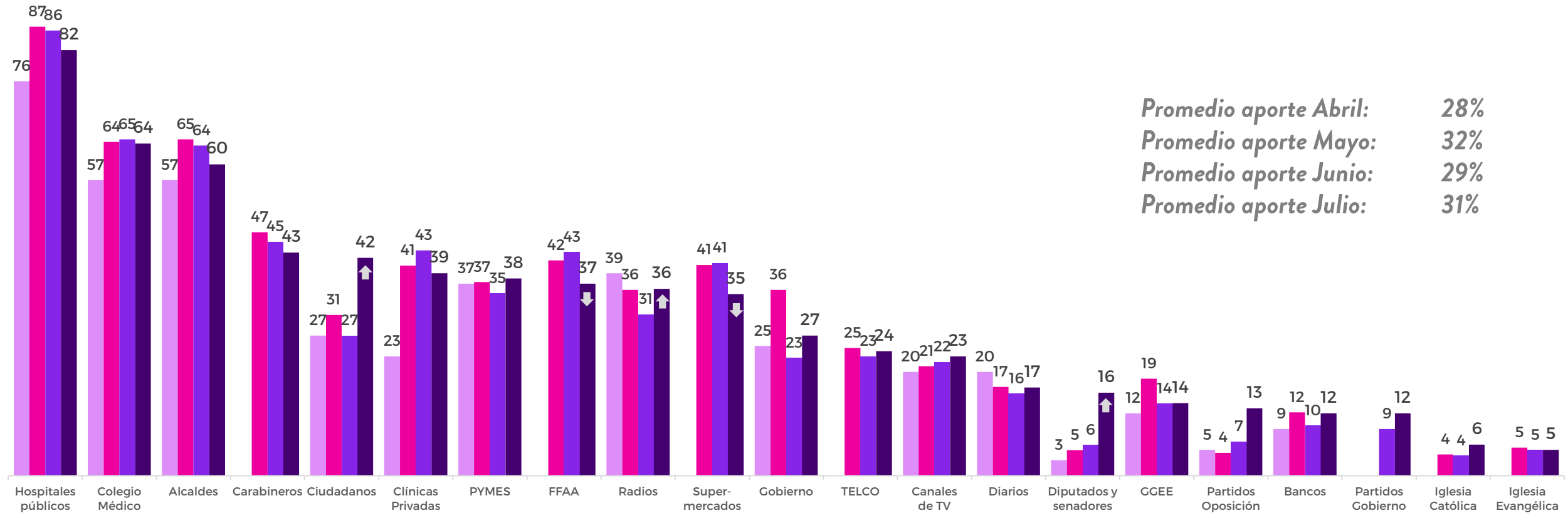
AGENDA CRITERIA

■ % APOORTE ABRIL


■ % APOORTE MAYO

■ % APOORTE JUNIO

■ % APOORTE JULIO



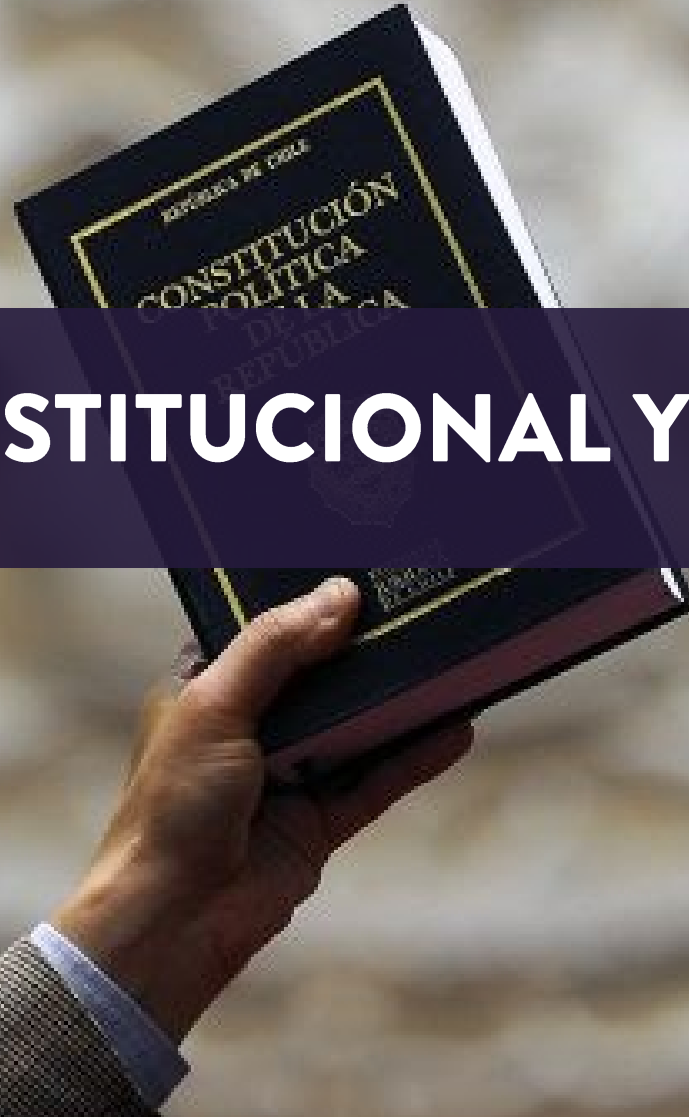
Promedio aporte Abril: 28%  
 Promedio aporte Mayo: 32%  
 Promedio aporte Junio: 29%  
 Promedio aporte Julio: 31%



**CRITERIA**

INVESTIGAR · INTEGRAR · TRANSFORMAR

# CAMBIO CONSTITUCIONAL Y CORONAVIRUS



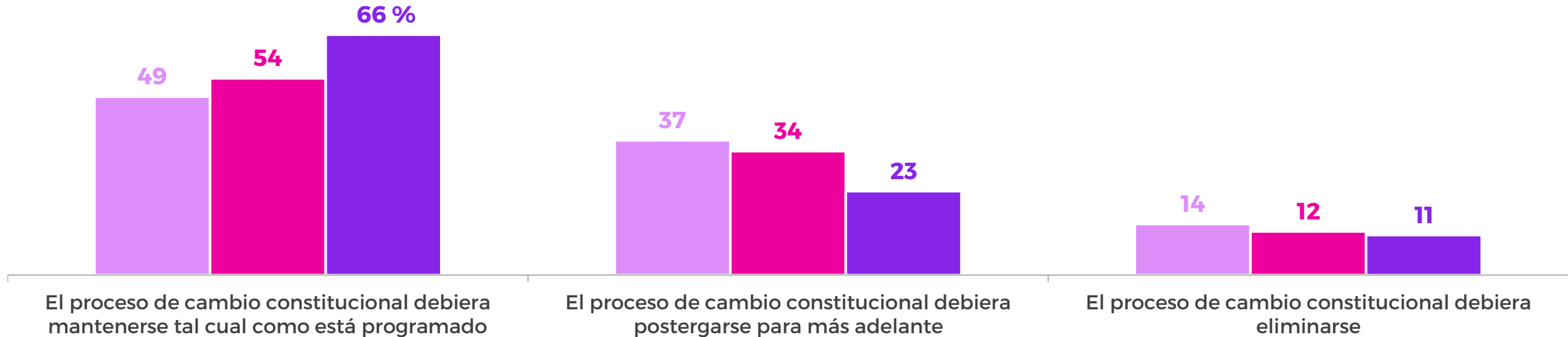
# CAMBIO CONSTITUCIONAL Y PANDEMIA

Chile estaba iniciando un proceso de cambio constitucional antes de la llegada del coronavirus al país. Respecto de este proceso de cambio constitucional ¿con cuál de las siguientes frases te sientes más identificado? (**PREGUNTA CERRADA**)

■ % MAYO 2020

■ % JUNIO 2020

■ % JULIO 2020

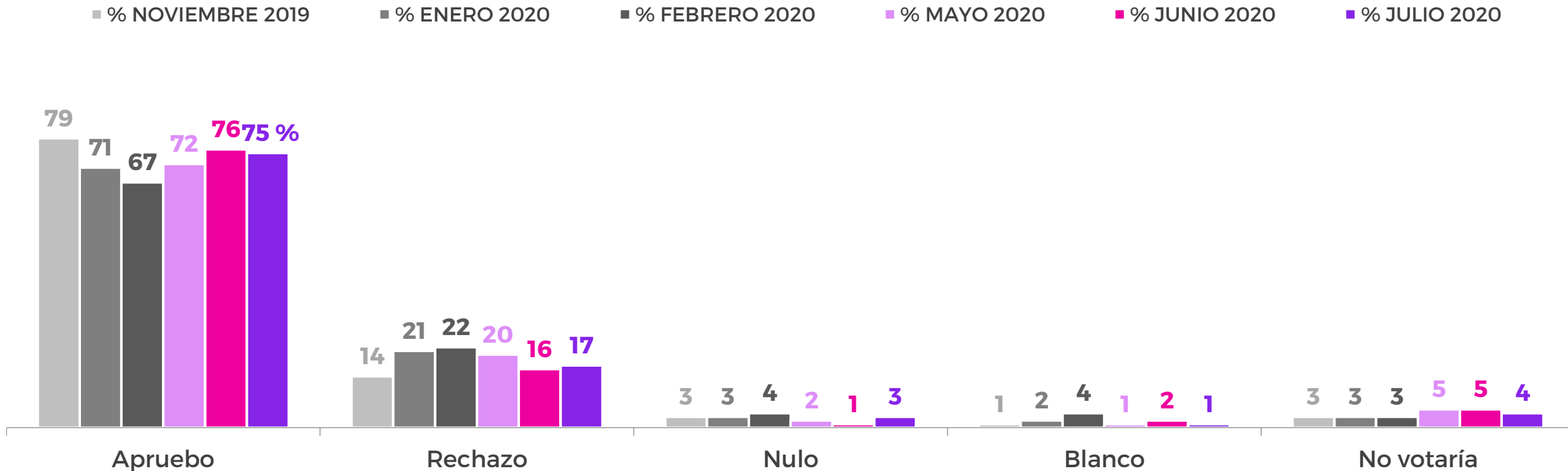


# PLEBISCITO POR UN CAMBIO CONSTITUCIONAL

AGENDA CRITERIA

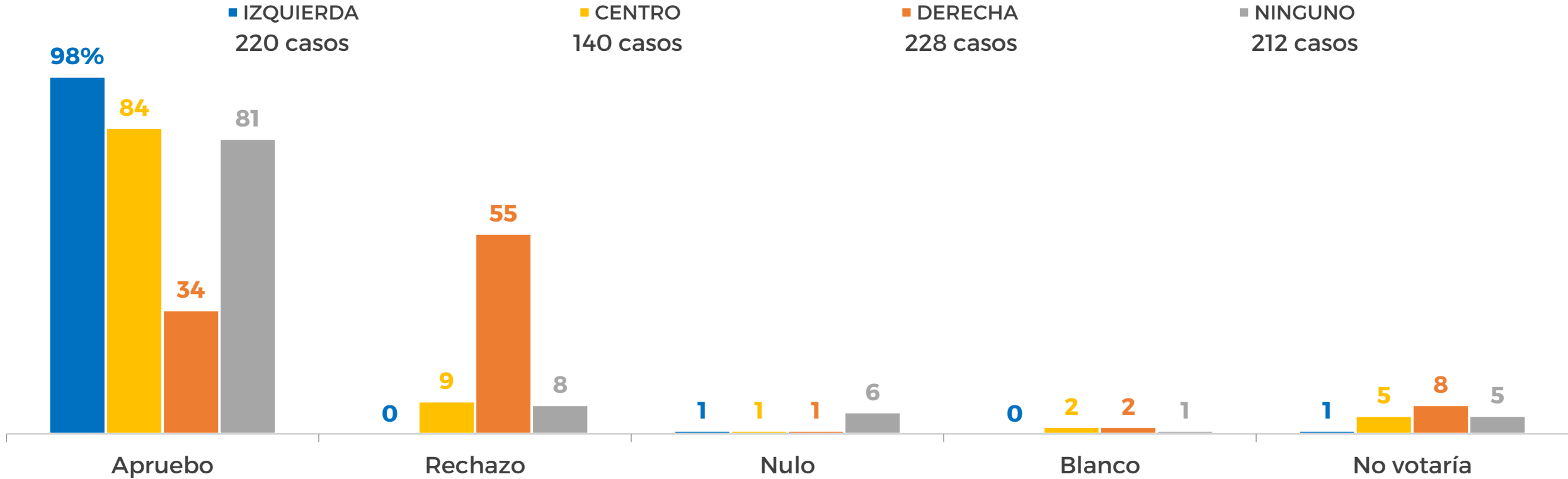
Si el plebiscito por una nueva Constitución fuese el próximo domingo, FRENTE A LA PREGUNTA QUIERES UNA NUEVA CONSTITUCIÓN ¿qué votarías? (NOVIEMBRE A FEBRERO)

Pensando en el Plebiscito de Octubre por un cambio constitucional, frente a la pregunta ¿quieres una nueva constitución? ¿qué votarías? (MAYO A JULIO) (PREGUNTA CERRADA)



# PLEBISCITO POR UN CAMBIO CONSTITUCIONAL

Pensando en el Plebiscito de Octubre por un cambio constitucional, frente a la pregunta ¿quieres una nueva constitución? ¿qué votarías? (PREGUNTA CERRADA)





# CRITERIA

INVESTIGAR · INTEGRAR · TRANSFORMAR

## AGENDA CRITERIA

Julio 2020

@criteriachile



Criteria



@CriteriaChile

