

CRITERIA

INVESTIGAR · INTEGRAR · TRANSFORMAR

AGENDA CRITERIA

Agosto 2020

@criteriachile



Criteria



@CriteriaChile



METODOLOGÍA

Tipo de Estudio:

Cuantitativo, no probabilístico a través de la aplicación de encuestas autoadministradas mediante el uso de un panel certificado de acceso online.

Técnica de Muestreo:

Muestreo aleatorio estratificado por cuotas. El muestreo es una aproximación al método probabilístico, ya que toma una muestra aleatoria estratificada del panel online cuya distribución comporta ciertas desviaciones a la población. Los resultados son ponderados por zona, sexo, edad y nivel socioeconómico como forma de representar el universo real del país.

Acerca del Panel Online:

Los paneles de acceso online son comunidades formadas por personas predispuestas a participar en estudios de mercado y opinión. Esta encuesta Criteria está hecha sobre un panel cerrado que cumple con las especificaciones y características técnicas necesarias para este estudio

Grupo objetivo:

Mujeres y Hombres de 18 o más años, de los niveles socioeconómicos ABCD, Residentes de todo el país.

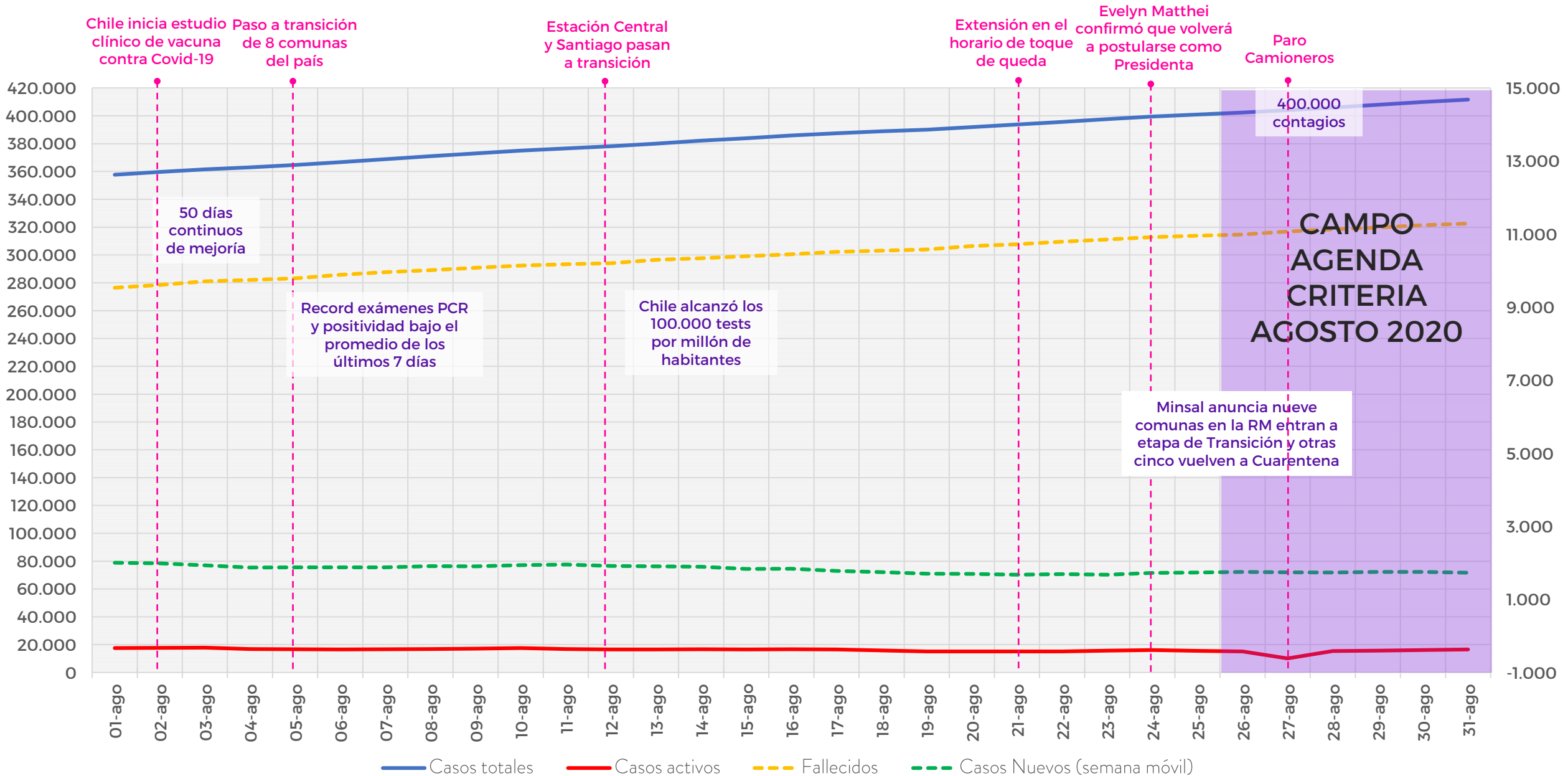
Fecha de campo:


Entre el 26 y el 31 de agosto de 2020 a través de un panel online.

Muestra total:

986 casos

CRONOLOGÍA EVENTOS MES DE MEDICIÓN - AGOSTO





CRITERIA

INVESTIGAR · INTEGRAR · TRANSFORMAR

SÍNTESIS RESULTADOS MES DE AGOSTO

PERCEPCIÓN DEL GOBIERNO Y LA ECONOMÍA

- En la agenda Criteria de agosto, la aprobación al Presidente Piñera sube levemente de 12% a 15% y su desaprobación retrocede también tres puntos, quedando en 79%.
- Respecto de la percepción de la situación económica del país, ésta sigue siendo principalmente mala (53%), aunque 10 puntos porcentuales menos mala de lo que llegó a ser hace dos meses (63%). Si bien la percepción positiva no despega, la negatividad empieza a dar paso a la percepción de una situación económica fundamentalmente regular.
- En cuanto a las expectativas económicas personales a un año plazo, la sensación mayoritaria (60%) es que la situación no variará mayormente, mostrando que las expectativas siguen bajas y eminentemente ancladas al actual escenario de crisis.
- La percepción sobre el rumbo del país continúa en números rojos muy similares al mes anterior. Concretamente, el 64% considera que el país retrocede en tanto que sólo un 3% percibe que avanza.

PREFERENCIAS PRESIDENCIALES


- Las preferencias presidenciales espontáneas siguen lideradas por los alcaldes Daniel Jadue y Joaquín Lavín. Si bien siguen en empate técnico, esta vez es Jadue quien aparece -por primera vez- encabezando la lista con 16% v. 15% de Lavín. Si bien ambos crecieron respecto del mes anterior, el alcalde de Recoleta lo hizo en cuatro puntos porcentuales en tanto que el de Las Condes en dos.
- Por otro lado, Evelyn Matthei experimenta una fuerte alza en la pregunta presidencial espontánea, pasando de 2 a 8% e instalándose en tercer lugar y desplazando a José Antonio Kast y a Beatriz Sánchez.
- Con todo, por primera vez, los tres primeros lugares son encabezados por alcaldes, confirmando el valor que la ciudadanía atribuye en general al rol.

APORTE DE ACTORES DURANTE LA PANDEMIA

- Avanzada la crisis sanitaria, se asienta la percepción que los hospitales públicos, seguidos de el colegio médico y los alcaldes/as, son las instituciones que más han aportado a la solución de la crisis y, como tales, grandes ganadores en legitimidad social.
- Inversamente, las iglesias aparecen en la cola de la tabla, siendo percibidas como las instituciones que menos han aportado a la solución de la crisis. A los partidos políticos en general y a los congresistas se les proyecta un escaso aporte en comparación con otras instituciones públicas y privadas.

PLEBISCITO DE OCTUBRE

- Las expectativas en torno a no postergar el plebiscito siguen siendo mayoritarias (64%), mientras que la idea de eliminarlo cuenta sólo con 10% de preferencias. Un 26% de los encuestados optaría por aplazarlo para más adelante.
- El interés general que despierta el plebiscito es claramente alto (75% se considera bastante o muy interesado). No obstante, el interés ha decaído en 8 puntos respecto del período pre pandémico donde estaba en 83%.
- Algo similar ocurre con la intención de participar del plebiscito que sigue siendo alta (64% señala estar totalmente convencido de ir a votar) aunque algo menor al período previo al Covid donde el interés llegaba a un 73% en el mismo indicador.
- Las mayoritarias preferencias por el apruebo (74% vs. 17% que preferirían rechazar) se acompañan de la creencia masiva que el apruebo ganará (90%) y de una emocionalidad divergente asociada a la opción ganadora en el plebiscito: por ejemplo, mientras al 68% le produciría alegría el triunfo del apruebo, sólo al 13% le generaría esa emoción el triunfo del rechazo; mientras al 65% le produciría rabia o tristeza el triunfo del rechazo, sólo al 12% le produciría rabia o tristeza el triunfo del apruebo.
- Por otro lado, también es mayoritario el apruebo entre quienes señalan haber votado por el Presidente Piñera en 2017. Entre este segmento, la inclinación por el apruebo es de 50% y por el rechazo de 40%.
- Por último, la inclinación por una convención integrada únicamente por ciudadanos (constituyente) tiene bastante más adhesión que una integrada por ciudadanos y congresistas (mixta), creciendo en su preferencia respecto del período previo a la pandemia.



CRITERIA

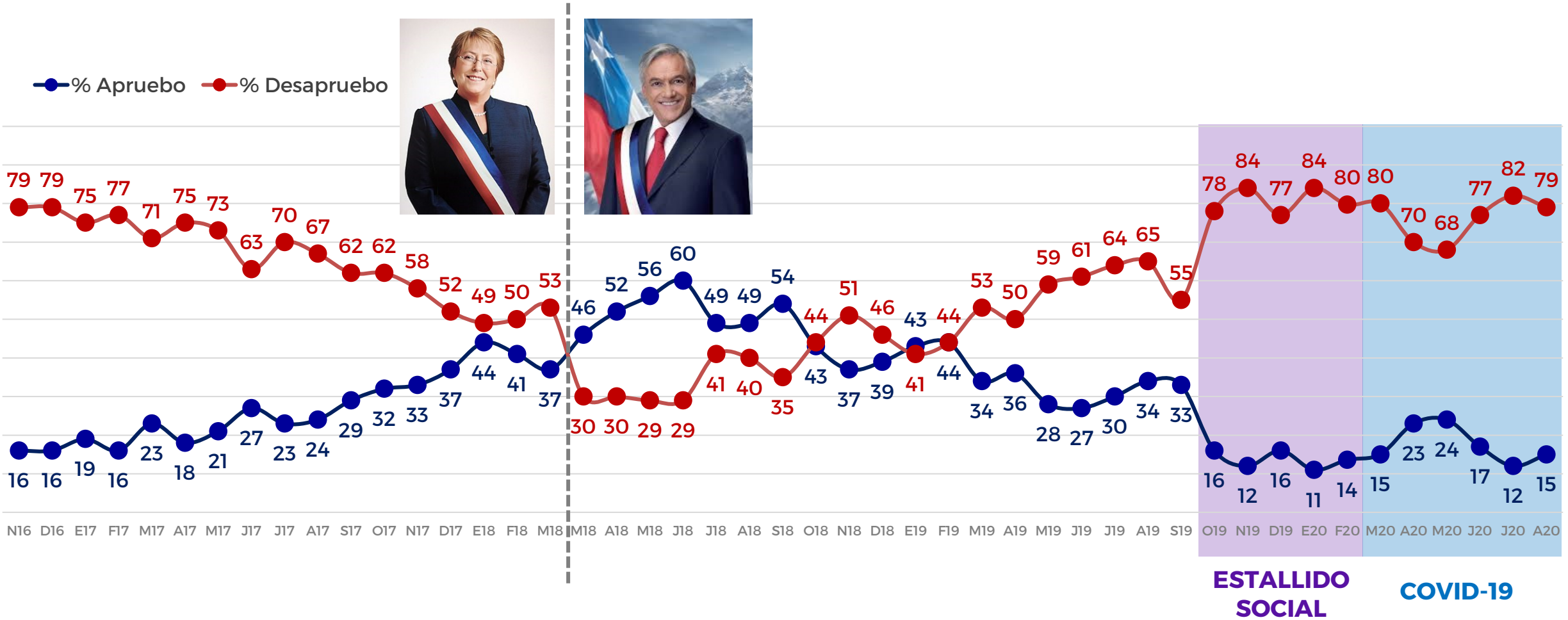
INVESTIGAR · INTEGRAR · TRANSFORMAR

AGENDA CIUDADANA Y POLÍTICA



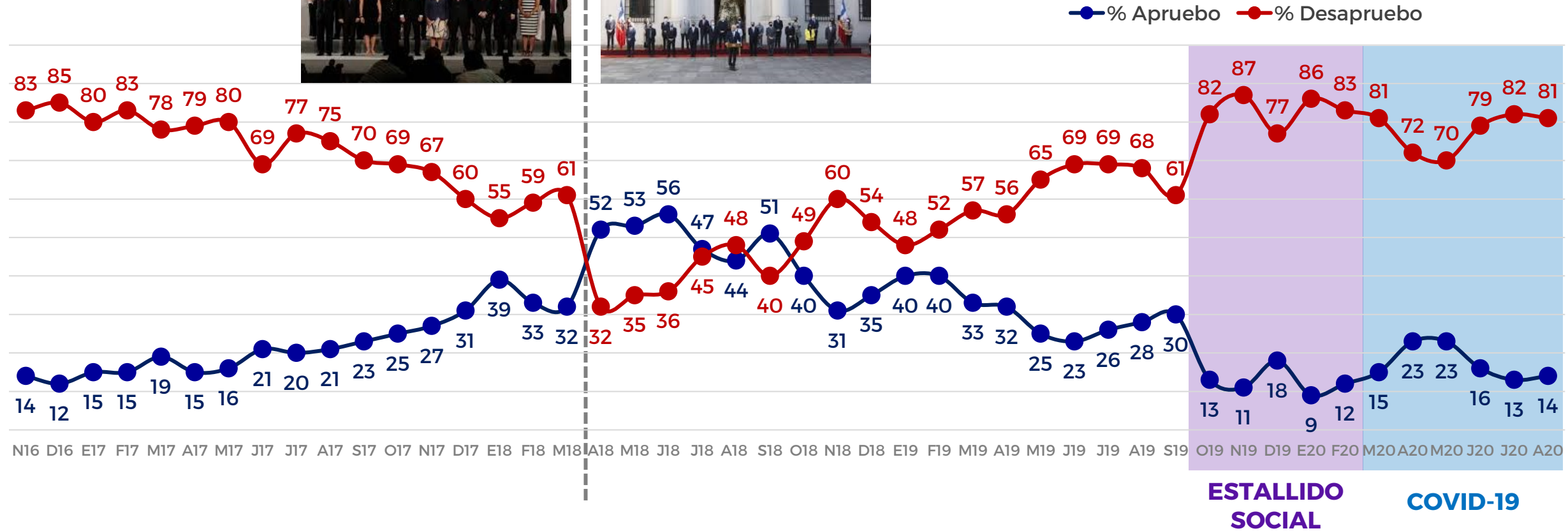
EVALUACIÓN PRESIDENTE

Independientemente de tu posición política, ¿apruebas o desapruebas la forma como Sebastián Piñera está conduciendo su gobierno? (PREGUNTA CERRADA)



APROBACIÓN GOBIERNO

Independientemente de tu posición política, ¿apruebas o desapruebas la forma como el gobierno está desarrollando su labor?
(PREGUNTA CERRADA)



ESTALLIDO SOCIAL


COVID-19

PRÓXIMO PRESIDENTE (A)

Pensando en el futuro, ¿quién te gustaría que fuera el próximo presidente o presidenta de Chile después de Sebastián Piñera?
(ÚNICA MENCIÓN EN PREGUNTA ABIERTA)



| ago-20 | 16% | 15% | 8% | 7% | 5% | 4% | 3% | 2% | 2% | 2% | 2% |
|---------|-----|-----|----|-----|-----|----|----|----|----|----|----|
| jul-20 | 12% | 13% | 2% | 6% | 6% | 5% | 2% | 2% | 2% | 2% | 2% |
| jun-20 | 12% | 12% | 2% | 8% | 7% | 5% | 2% | 2% | 1% | 1% | 3% |
| may-20 | 8% | 16% | 4% | 7% | 6% | 5% | - | - | 2% | 1% | - |
| abr-20 | 7% | 18% | 2% | 8% | 6% | 6% | - | - | 2% | 1% | - |
| mar-20 | 9% | 18% | 1% | 8% | 8% | 6% | 2% | - | 2% | - | - |
| feb-20 | 6% | 15% | 1% | 10% | 6% | 7% | 2% | - | 5% | - | - |
| ene-20 | 6% | 14% | 1% | 8% | 7% | 8% | - | 2% | 2% | - | - |
| dic-19 | 6% | 14% | - | 9% | 8% | 9% | 2% | - | 4% | - | - |
| nov-19 | 7% | 8% | - | 8% | 8% | 8% | 1% | - | 2% | - | - |
| oct-19 | 5% | 14% | 2% | 9% | 10% | - | 1% | - | - | - | - |
| sept-19 | 4% | 17% | 2% | 12% | 14% | - | - | 3% | 6% | - | - |



CRITERIA

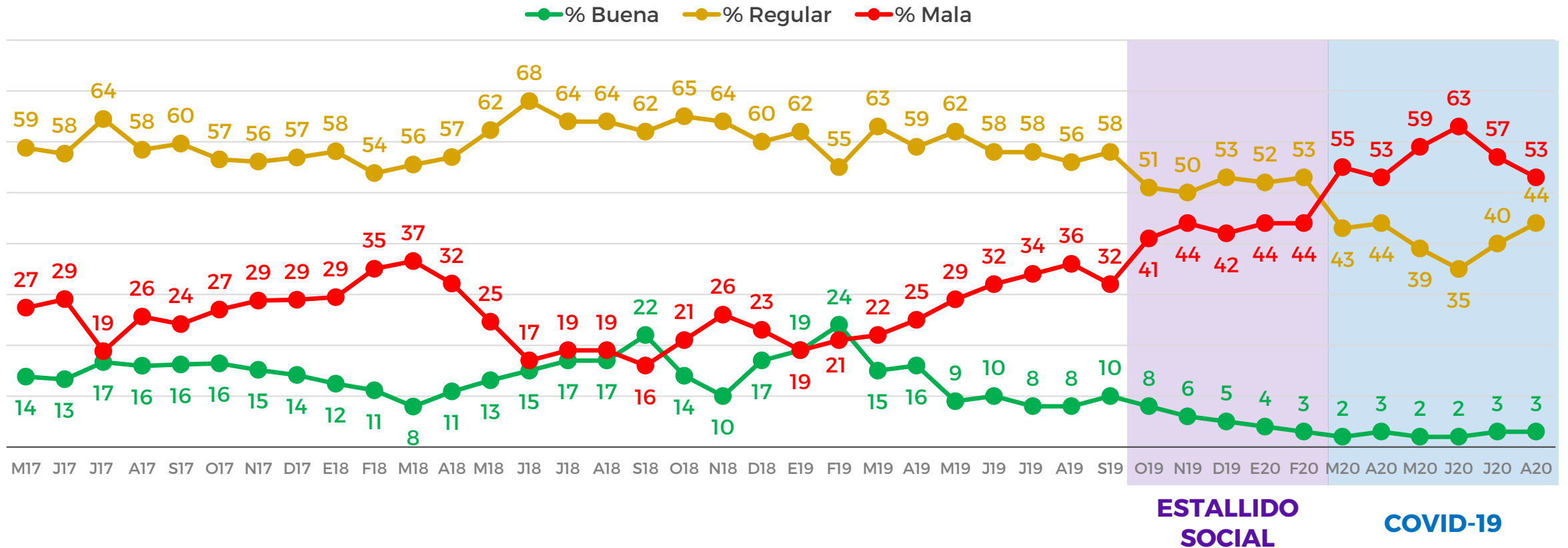
INVESTIGAR · INTEGRAR · TRANSFORMAR

AGENDA CIUDADANA Y ECONOMÍA



SITUACIÓN ECONÓMICA PAÍS

Respecto de la situación económica actual del país, dirías que ésta es... (PREGUNTA CERRADA, RESPUESTA ÚNICA)



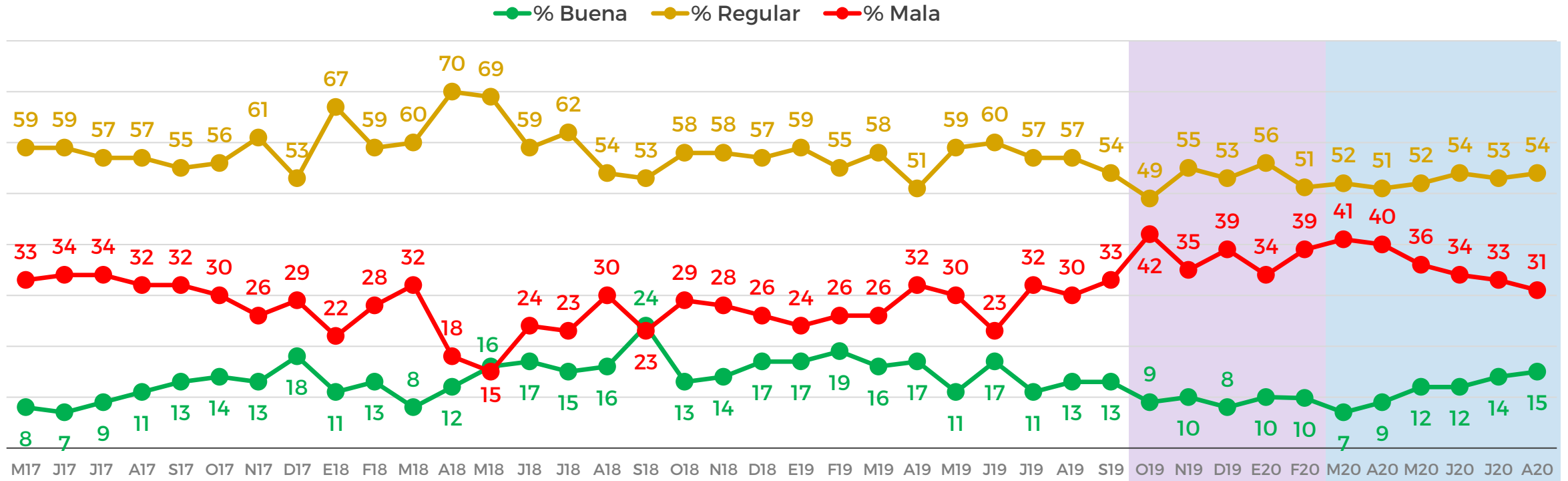
ESTALLIDO SOCIAL

COVID-19

SITUACIÓN ECONÓMICA PERSONAL

Respecto a tu situación económica personal, dirías que ésta es... (PREGUNTA CERRADA, RESPUESTA ÚNICA)

AGENDA CRITERIA



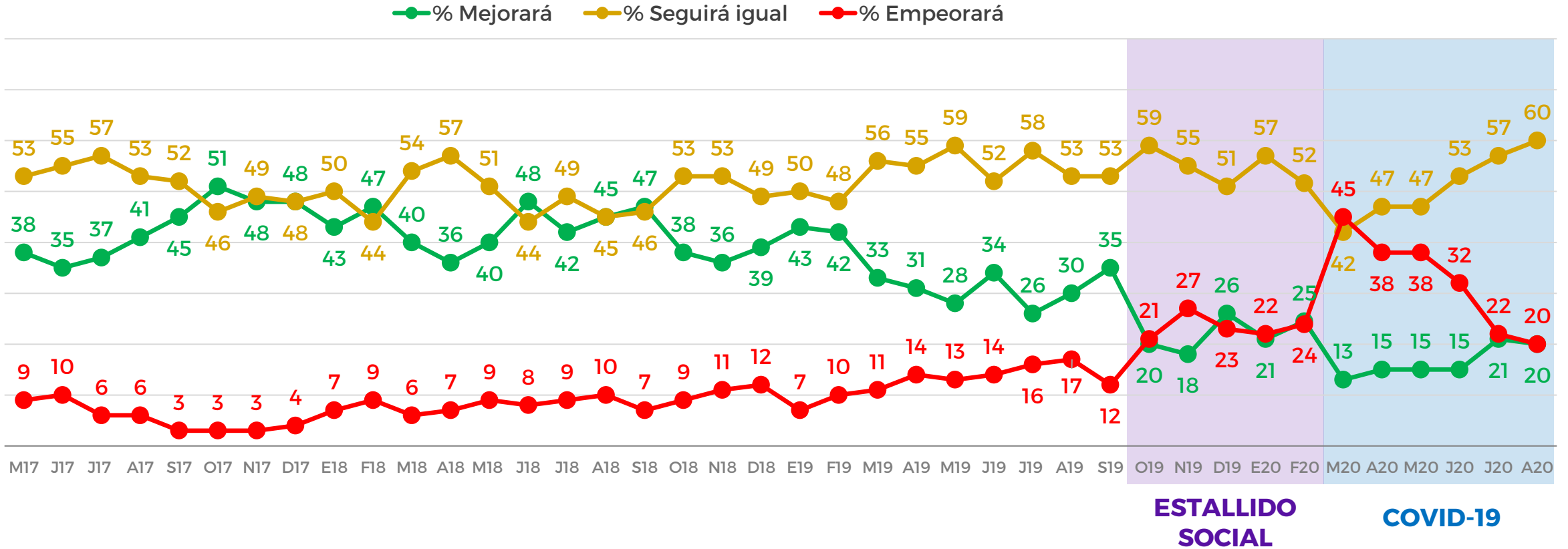
ESTALLIDO SOCIAL

COVID-19

PROYECCIÓN ECONÓMICA A 12 MESES

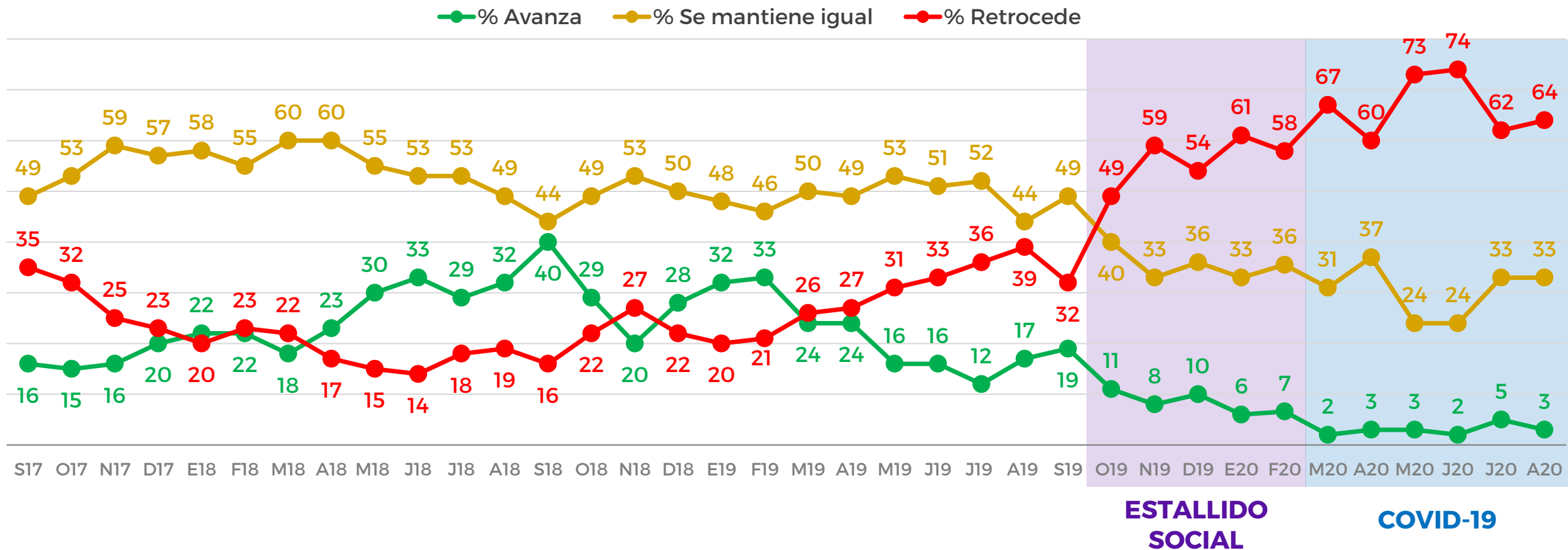
En los próximos 12 meses piensas que tu situación económica personal... (PREGUNTA CERRADA, RESPUESTA ÚNICA)

AGENDA CRITERIA



PERCEPCIÓN DE RUMBO PAÍS

Consideras que en general el país... (PREGUNTA CERRADA, RESPUESTA ÚNICA)





CRITERIA

INVESTIGAR · INTEGRAR · TRANSFORMAR

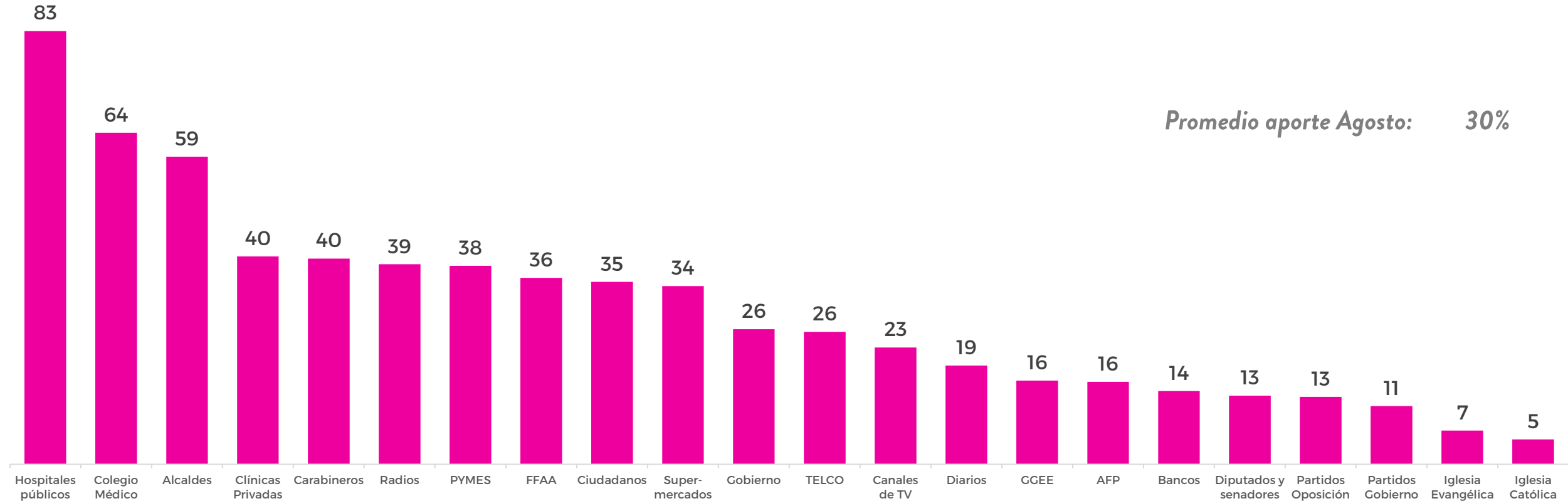
APORTE ACTORES DURANTE LA PANDEMIA



APORTE DE ACTORES DURANTE LA PANDEMIA

¿Cuánto han aportado las siguientes instituciones para dar solución a la crisis del Coronavirus?

AGENDA CRITERIA

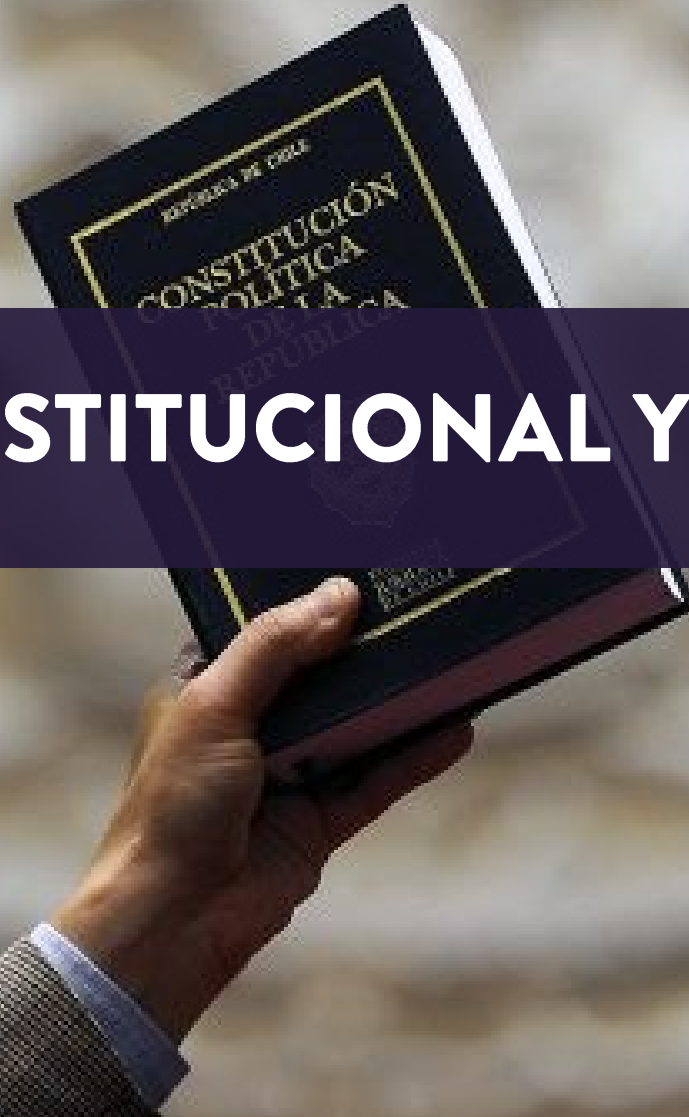




CRITERIA

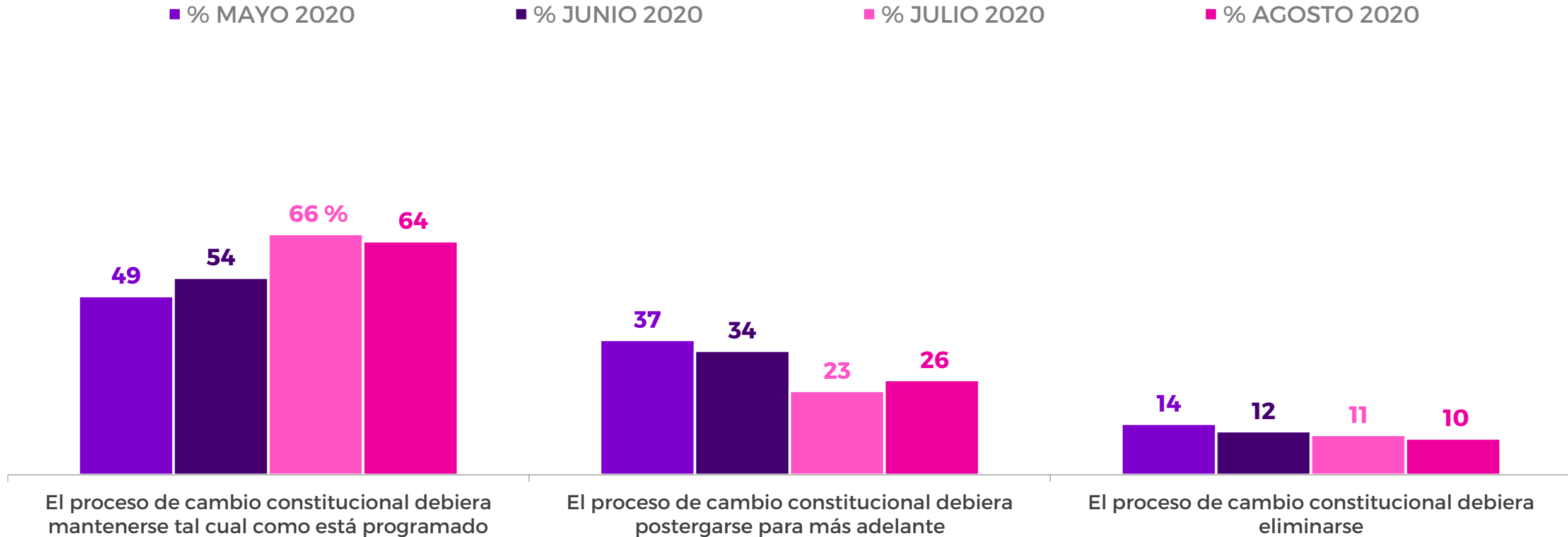
INVESTIGAR · INTEGRAR · TRANSFORMAR

CAMBIO CONSTITUCIONAL Y CORONAVIRUS



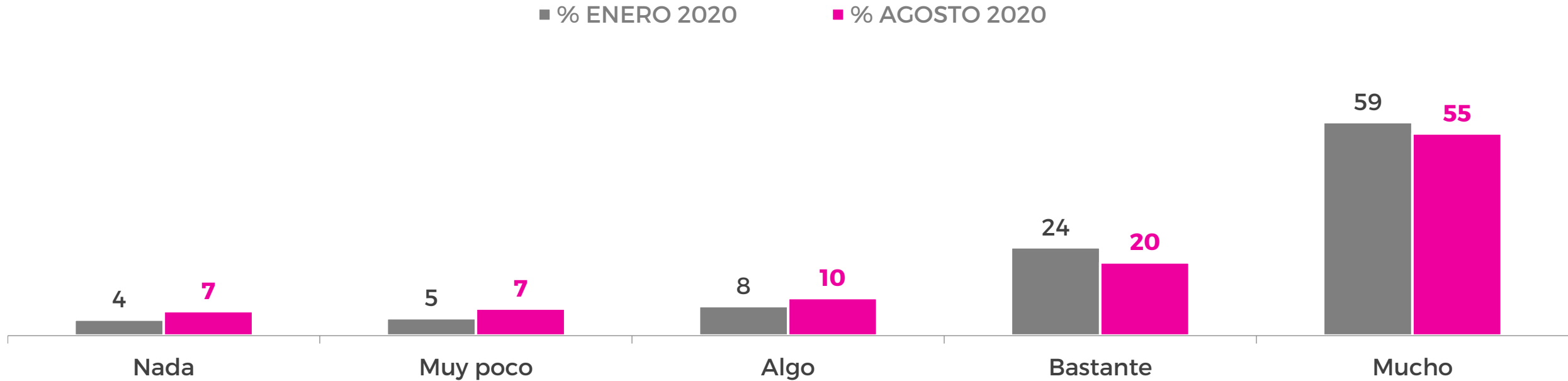
CAMBIO CONSTITUCIONAL Y PANDEMIA

Chile estaba iniciando un proceso de cambio constitucional antes de la llegada del coronavirus al país. Respecto de este proceso de cambio constitucional ¿con cuál de las siguientes frases te sientes más identificado? (**PREGUNTA CERRADA**)



INTERÉS POR VOTAR EN EL PLEBISCITO

¿Qué tan interesado o interesada estás en votar en el plebiscito del 26 de abril? (ENERO Y FEBRERO 2020) ¿Qué tan interesado o interesada estás en votar en el plebiscito del 25 de octubre? (AGOSTO 2020)
(PREGUNTA CERRADA)

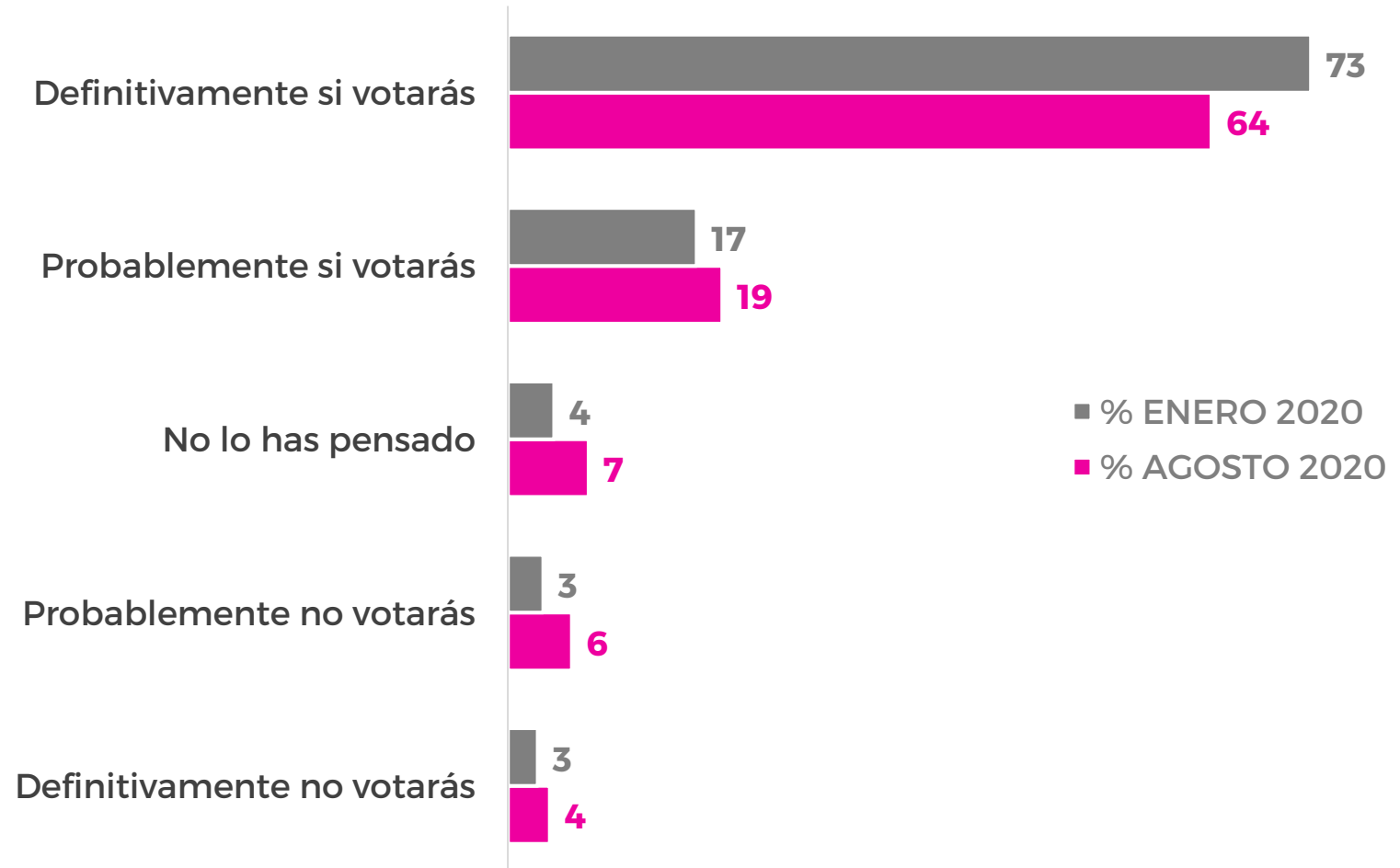


INTENCIÓN DE CONCURRIR A VOTAR EN EL PLEBISCITO

¿Cuán probable es que votes en el plebiscito del 26 de abril? (ENERO Y FEBRERO 2020)

¿Cuán probable es que votes en el plebiscito del 25 de octubre? (AGOSTO 2020)

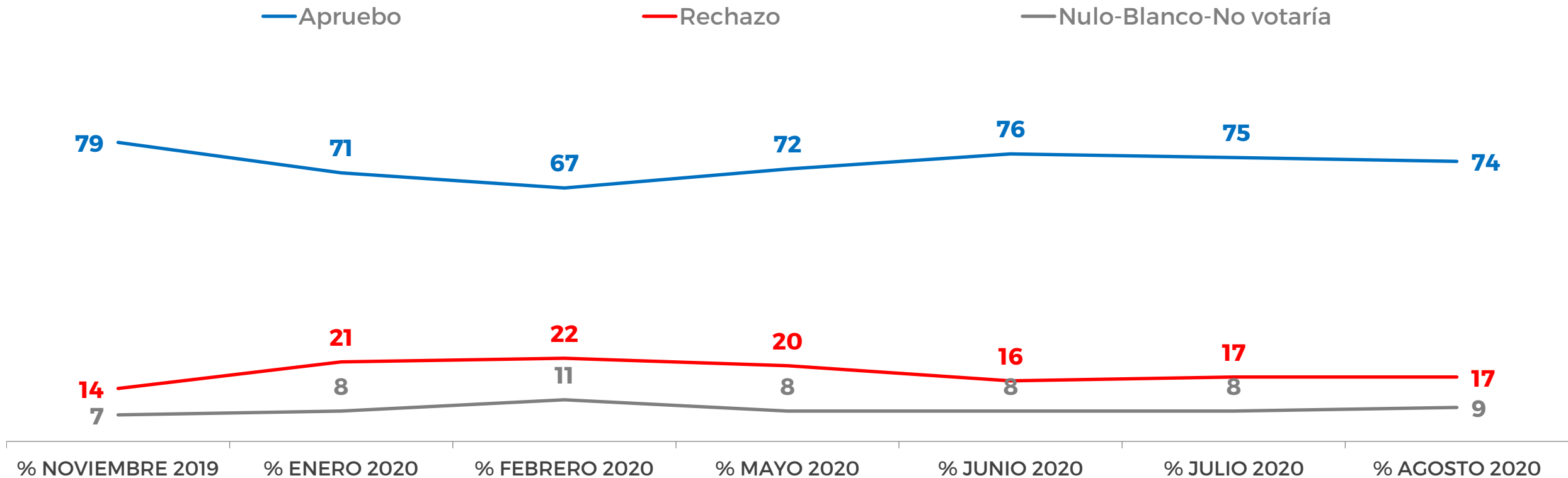
(PREGUNTA CERRADA)



PREFERENCIA DE VOTO PARA EL PLEBISCITO

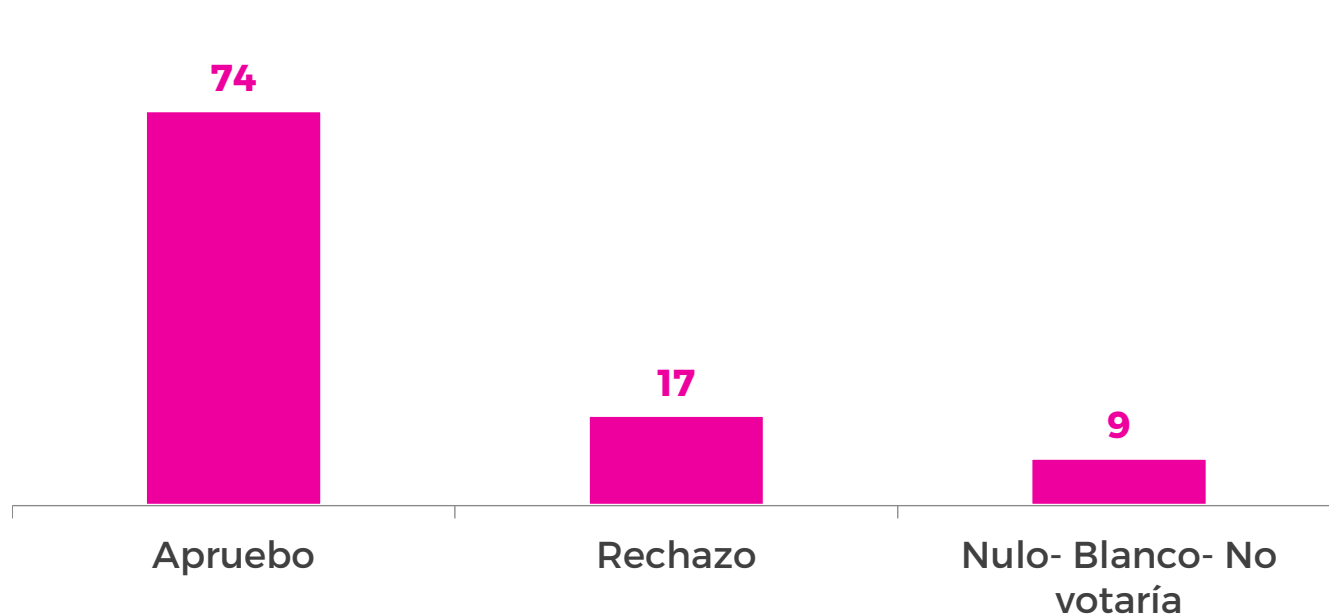
Si el plebiscito por una nueva Constitución fuese el próximo domingo, FRENTE A LA PREGUNTA QUIERES UNA NUEVA CONSTITUCIÓN ¿qué votarías? (NOVIEMBRE A FEBRERO)

Pensando en el Plebiscito de Octubre por un cambio constitucional, frente a la pregunta ¿quieres una nueva constitución? ¿qué votarías? (MAYO A AGOSTO) (**PREGUNTA CERRADA**)



PREFERENCIA DE VOTO PARA EL PLEBISCITO

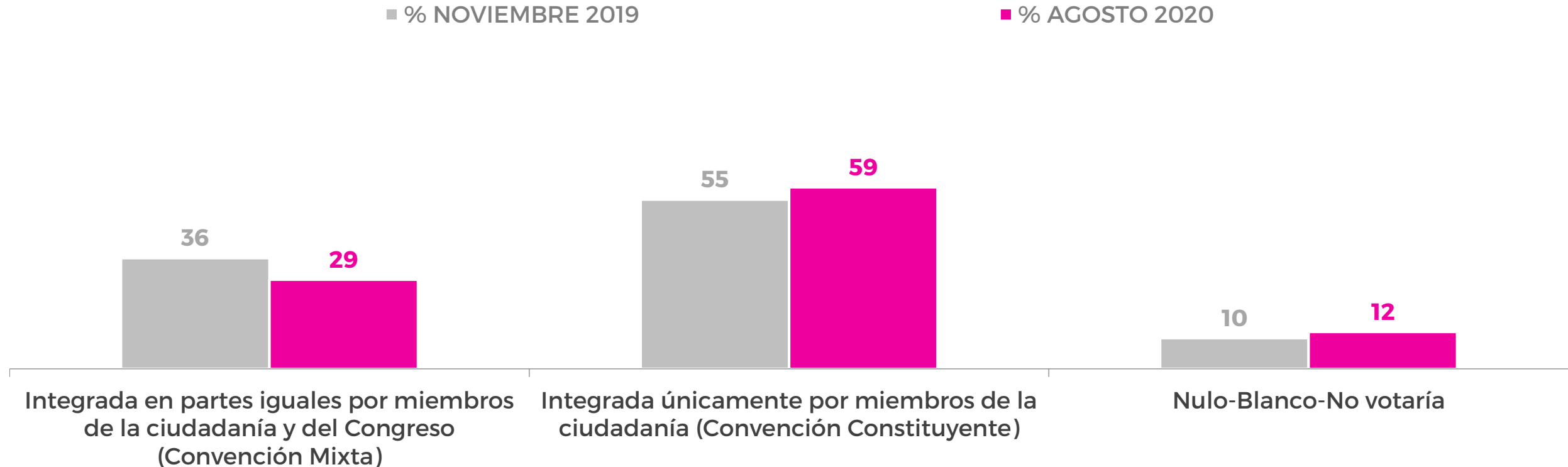
Pensando en el Plebiscito de Octubre por un cambio constitucional, frente a la pregunta ¿quieres una nueva constitución? ¿qué votarías? (PREGUNTA CERRADA)



| Personas que declaran haber votado por Piñera en las votaciones de 2017 | |
|---|-----|
| Apruebo | 50% |
| Rechazo | 40% |
| Nulo-Blanco-No votarías | 10% |

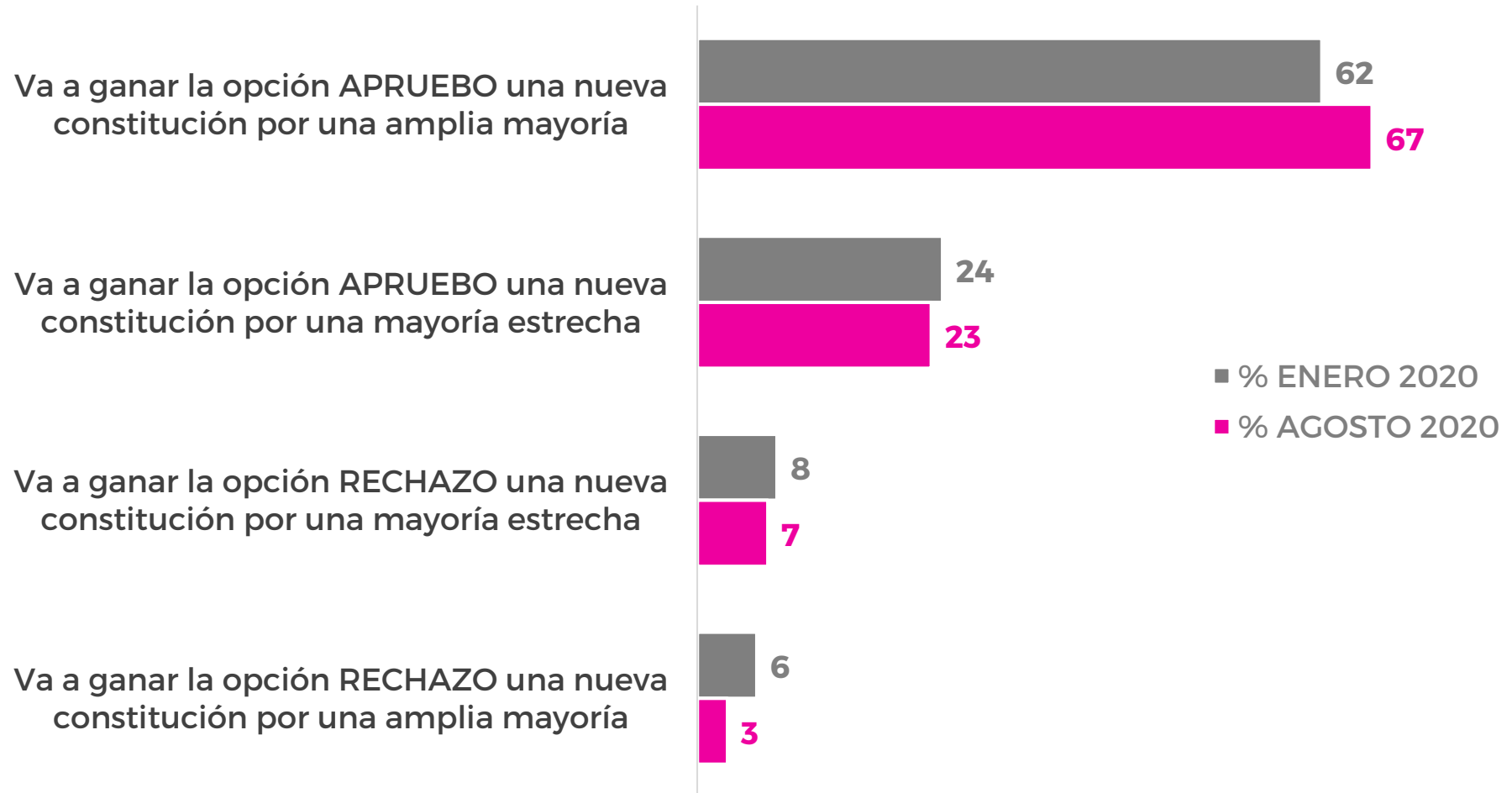
PREFERENCIA DE VOTO POR TIPO DE CONVENCIÓN (CONSTITUCIONAL VS. MIXTA)

Si el plebiscito por una nueva Constitución fuese el próximo domingo, ¿Por qué tipo de órgano votarías para redactar la nueva Constitución? (**PREGUNTA CERRADA**)



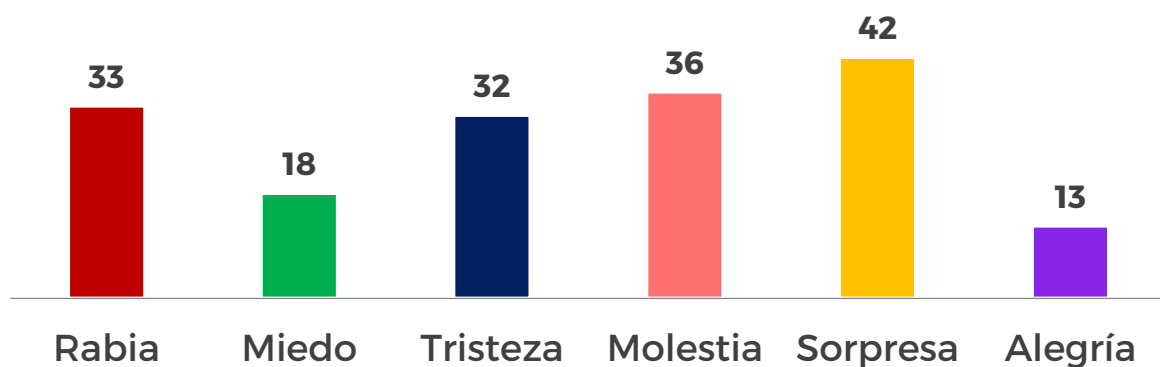
LO QUE LA CIUDADANÍA CREE SERÁ EL RESULTADO DEL PLEBISCITO

Independiente de lo que a ti te gustaría que pasara, ¿cuál de las siguientes frases refleja mejor lo que tú crees que va a pasar? (**PREGUNTA CERRADA**)

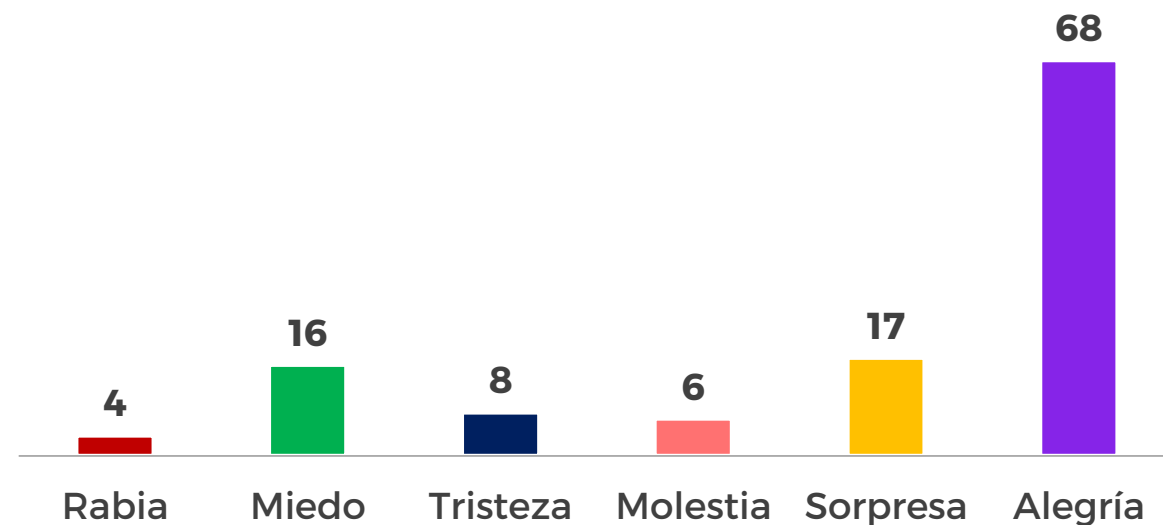



EMOCIONES ASOCIADAS A EVENTUALES TRIUNFOS DEL APRUEBO O RECHAZO

*Pensando en que en el próximo plebiscito por una nueva constitución ganara la opción **RECHAZO**, ¿qué emociones te despertaría?*



*Pensando en que en el próximo plebiscito por una nueva constitución ganara la opción **APRUEBO**, ¿qué emociones te despertaría?*





CRITERIA

INVESTIGAR · INTEGRAR · TRANSFORMAR

AGENDA CRITERIA

Agosto 2020

@criteriachile



Criteria



@CriteriaChile

